

# » MEINE GARTENWELT «

Innovative Lösungen am Haus & um's Haus herum!





**Granit**

Bora Rustic & Exacta  
Gotha Rustica & Exacta

**3-12**

4-9  
10-12



**Gneis**

Biasca Gneis

**13-16**

13-16



**Basalt**

Sanoku Rustica & Elegance

**17-22**

18-22



**Schiefer**

Schiefer und Edelstahl

**23-26**

25-26



**Sandstein**

Mandra  
Warthauer Sandstein  
Wesersandstein, Mainsandstein  
Modac

**27-36**

28-30  
31  
32-33  
34-36



**Kalkstein**

Frankenschotter  
Muschelkalk  
Marrakesch

**37-45**

38-41  
42-43  
44-45



**Asien**

Laternen, Buddha, Shaolin, Brücke

**46-48**

46-48



**Keramik**

Keramikplatten 2 cm  
Keramikplatten Maxima 3 cm

**49-54**

50-51  
52-54



## Verblender

Verblender

**55–58**

56-58



## Pflasterklinker

Wunderwerk Pflasterklinker  
Wienerberger Pflasterklinker

**59–62**

60  
60-62



## Terrassendielen

Wunderwerk Thermo Esche  
Wunderwerk Sibirische Lärche  
WPC Naturinform

**63–68**

64  
65  
66-68




## Terrassensysteme

Plattenlager  
Justierbare Stellfüße  
Randhalter  
Alu Schienensystem

**69–75**

69  
70-71  
72-73  
74-75



## ACO Lösungen ums Haus

ACO Schwellenlose Übergänge  
ACO Design Lichtschachtabdeckung  
ACO Willkommen Daheim Schuhabstreifer

**76-80**

76  
77  
80



## Dieda Geländersysteme

Ganzglas  
Alu und Edelstahl

**78–79**

78  
79



## Feuer, Wasser & Licht

Gasfeuerstellen / Brunnen / Stein / Korb  
Edelstahlbrunnen  
Brunnenzubehör, Becken, Pumpen, Beleuchtung  
LightPro Strahler und Zubehör

**81–90**

82-83  
84-85  
86-87  
88-90



## Gabionen

Ranko Gabionen 16 Breite / 26 Breite  
Ranko Säulen, Selbstbaugabionen  
Ranko Steinmauer, Doppelstabmatten + Tore  
Werkseitig befüllte Gabionen

**91–96**

92-93  
94  
95  
96



## Kiese & Splitte

Gabionenfüllmaterial	98-99
ZierKiese	100-101
ZierSplitte, Glassplitte	102-106
Ziersplitte nur im BigBag	107
Fugmaterial und GftK Splittbinder	108

## 97-108



## Kieszubehör

ACO Self Kiesstabilisierung, Rasenwaben und Randeinfassung	109
Wunderwerk Unkrautvlies, RootBarrier Plantex Gold	110
Rootbarier Wurzelsperre/Maulwurfgitter	111

## 109-111



## Sattes Grün das ganze Jahr 112-113

Kunstrasen, Qualitäts Rasenmischungen	112-113
---------------------------------------	---------



## Beet- und Raseneinfassung 114-116

Terra S Gartenprofile Pro und 3000	114-115
Randbefestigungen aus Kunststoff	116



## Zubehör für Bau und Pflege 117-126

Lithofin, Pflege und Reinigungsmittel	118-119
PCI	120-121
Tubag Bettungs- / Fug- und Mauermörtel	122-123
Gftk Bettungs- & Fugmörtel	124-126



## ACO Regenwasser- management

## 127-130

Rain4me Flachtank und Zisterne	128
Aco Self Xtrapoint, Saku Schachtabdeckung	129
Aco Self Lienientwässerung	130



## Werkzeug

Probst Werkzeuge	132-135
Diewe Schneidtechnik	136-137
DeWalt 54 Volt Akkuwerkzeuge	138-139
Makita Akku und Benzingeräte	140-142
Collomix Rührwerke	143

## 131-143



## Ausstellungen

## 144-145

# » GRANITE «

## UND VERWANDTE HARTGESTEINE

Granit ist ein Tiefengestein. Es entsteht in großer Tiefe – unterschiedliche Mineralzusammensetzungen geben den Graniten das Farbbild. Nicht umsonst sind Granite als Inbegriff von Dauerhaftigkeit und Härte bekannt. Der hohe Quarzanteil macht das Gestein so robust und dauerhaft. Granitprodukte waschen nicht aus, sind säure- und frostbeständig, pflegeleicht und wertvoll. Sie begleiten uns ein Leben lang!



# » GRANIT BORA «

Der Granit Bora lässt sich mit seiner feinen Pfeffer und Salz Optik einfach kombinieren und überall einsetzen. Unter anderem gehört er deshalb zu den meistverkauften Gesteinsarten der Welt. Herkunft: China



## Palisaden Bora Rustica 12x12

600

	Nummer	Maße	Gewicht (Stück)
// Farbe: edelgrau	2090605	12 x 12 x 30 cm	12 kg
// Allseits gespalten und überspitzt	2090606	12 x 12 x 50 cm	20 kg
// Maßhaltig	2090607	12 x 12 x 75 cm	30 kg
	2090608	12 x 12 x 100 cm	40 kg
	2090609	12 x 12 x 125 cm	50 kg
	2090745	12 x 12 x 150 cm	60 kg



## Palisaden Bora Rustica 20x20

600b

	Nummer	Maße	Gewicht (Stück)
// Farbe: edelgrau	2097274	20 x 20 x 150 cm	170 kg
// Allseits gespalten und überspitzt	2097275	20 x 20 x 200 cm	225 kg
// Maßhaltig	2097276	20 x 20 x 250 cm	285 kg
	2097277	20 x 20 x 300 cm	330 kg

## Stelen Bora Rustica 10x25

600d-600e

Farbe: edelgrau	Nummer	Maße	Gewicht (Stück)
// Allseits gespalten und überspitzt	2091529	10 x 25 x 30 cm	21 kg
// Maßhaltig	2090628	10 x 25 x 50 cm	35 kg
	2090629	10 x 25 x 75 cm	53 kg
	2090630	10 x 25 x 100 cm	70 kg
	2090631	10 x 25 x 125 cm	87 kg
	2090632	10 x 25 x 150 cm	105 kg
	2096475	10 x 25 x 175 cm	122,5 kg
	2090633	10 x 25 x 200 cm	140 kg
	2097278	10 x 25 x 250 cm	175 kg
	2097279	10 x 25 x 300 cm	210 kg



## Stelen Bora Rustica 10x50

600g

Farbe: edelgrau	Nummer	Maße	Gewicht (Stück)
// Allseits gespalten und überspitzt	2100370	10 x 50 x 50 cm	70 kg
// Maßhaltig	2100371	10 x 50 x 100 cm	140 kg
	2100372	10 x 50 x 150 cm	210 kg
	2100373	10 x 50 x 200 cm	280 kg
	2100404	10 x 50 x 250 cm	350 kg
	2100405	10 x 50 x 300 cm	420 kg



## Stelen Bora Exacta 10x25

601b

Farbe: edelgrau	Nummer	Maße	Gewicht (Stück)
// Alle Seiten gesägt und geflammt	2157395	10 x 25 x 30 cm	21 kg
// Kanten gefast	2118319	10 x 25 x 50 cm	35 kg
	2118321	10 x 25 x 75 cm	53 kg
	2118322	10 x 25 x 100 cm	70 kg
	2130448	10 x 25 x 125 cm	88 kg
	2118323	10 x 25 x 150 cm	105 kg
	2141349	10 x 25 x 175 cm	122 kg
	2118324	10 x 25 x 200 cm	140 kg
	2118325	10 x 25 x 250 cm	175 kg
	2118326	10 x 25 x 300 cm	210 kg





## Blockstufen Bora Exacta

625

	Nummer	Maße	Gewicht (Stück)
// Farbe: edelgrau	2090657	15 x 35 x 50 cm	75 kg
// Alle Seiten gesägt und geflammt	2090658	15 x 35 x 80 cm	120 kg
// Längskanten mit 7 mm / 45° gefast	2090659	15 x 35 x 100 cm	150 kg
// Kopfkanten mit 4 mm / 45° gefast	2090660	15 x 35 x 120 cm	180 kg
	2090661	15 x 35 x 150 cm	225 kg
	2095913	15 x 35 x 200 cm	300 kg



## Terrassenplatten Bora Exacta

650

	Nummer	Maße	Gewicht (je m²)
// Farbe: edelgrau	2090725	40 x 40 x 3 cm	85 kg
// Oberfläche geflammt	2090726	60 x 40 x 3 cm	85 kg
// Seiten gesägt	2113579	80 x 40 x 3 cm	85 kg
// Kanten abgezogen	2113868	80 x 80 x 3 cm	85 kg



## Mauersteine Bora Rustica

613

// Farbe: edelgrau	<b>Nummer</b>	<b>Maße (H x T x L)</b>	<b>Bedarf (je m²)</b>	<b>Gewicht (Stück)</b>
// Allseits gespalten und überspitzt	2113558	10 x 20 x 35 cm	ca. 29 Stück	20 kg
	2090683	15 x 20 x 35 cm	ca. 19 Stück	30 kg



## Mauersteine Bora Exacta

613a

// Farbe: edelgrau	<b>Nummer</b>	<b>Maße (H x T x L)</b>	<b>Bedarf (je m²)</b>	<b>Gewicht (Stück)</b>
// Allseits gesägt und geflammt	2141294	15 x 20 x 35 cm	ca. 19 Stück	30 kg
// Kanten gefast				
// Feinkörnig				



## Burgmauersteine Basic G341

613b

// Farbe: grau	<b>Nummer</b>	<b>Maße (H x T x L)</b>	<b>Bedarf (je m²)</b>	<b>Gewicht (Stück)</b>
// Lagerfugen gesägt	2141295	15 x 20 x 40 cm	ca. 17 Stück	35 kg
// Sichtseiten gespalten				



## Abdeckplatten Bora Exacta

615n

// Farbe: edelgrau	<b>Nummer</b>	<b>Maße (H x T x L)</b>	<b>Gewicht (Stück)</b>
// Oberfläche geflammt	2159031	4 x 28 x 100 cm	31 kg
// Köpfe geflammt und gefast			
// Längskanten handbekantet mit Wassernase, sonst gesägt			

615o

// Farbe: edelgrau	<b>Nummer</b>	<b>Maße (H x T x L)</b>	<b>Gewicht (Stück)</b>
// Alle Seiten gesägt und geflammt	2113562	6 x 35 x 100 cm	60 kg
// Kanten gefast			




## Mauerverblender Bora

623

// Farbe: edelgrau	<b>Nummer</b>	<b>Maße (H x L x T)</b>	<b>Gewicht (je m²)</b>
// Oberfläche bossiert	2113444	9 x 20-30 x 2-4 cm	ca. 85 kg
// Seiten und Rückseiten gesägt	2113445	14 x 30-40 x 2-4 cm	ca. 85 kg
// Einfach zu verarbeiten	2113462	19 x 40-50 x 2-4 cm	ca. 85 kg
// Passende Eckteile verfügbar			





## Jeder Naturstein ist ein Unikat...

... mit individuellen faszinierenden Strukturen. Wählen Sie aus einem breiten Spektrum an Farben, Formaten, Oberflächen und Strukturen den für Sie passenden Stein aus. Ob in Reihe, Bogen oder als Wabenverlegung in geschlagener, gespaltener, gesägter, geflammter und gebürsteter Ausführung. Die vielfältigen Möglichkeiten lassen keine Wünsche offen.



grobe Schlagung



maßhaltig gespalten



gesägt & geflammt



## Pflaster Granit

674-674c

// Farbe: grau	Nummer	Maße	Ergiebigkeit (je t)
// Mittel-feinkörniges Gestein	2091229	4 x 6 cm	ca. 8,5-9,0 m <sup>2</sup>
// Allseits gespalten	2091230	7 x 9 cm	ca. 6,0-6,5 m <sup>2</sup>
	2091231	9 x 11 cm	ca. 4,8-5,2 m <sup>2</sup>
	2091232	15 x 17 cm	ca. 2,7-3,0 m <sup>2</sup>



## Pflaster Bora Rustica

661, 661a-661b

// Farbe: edelgrau	Nummer	Maße	Ergiebigkeit (je t)
// Allseits gespalten	2090694	5 x 5 x 5 (4/6) cm	ca. 9,0-10,0 m <sup>2</sup>
// Maßhaltig	2090695	9 x 9 x 9 (8/10) cm	ca. 5,0-6,0 m <sup>2</sup>
	2090696	16 x 16 x 16 (15/17) cm	ca. 2,8-3,3 m <sup>2</sup>



## Pflaster Bora Ambiente

662

// Farbe: edelgrau	Nummer	Maße	Ergiebigkeit (je t)
// Oberfläche gestockt	2113528	8 x 8 x 8 cm	ca. 5,8-6,5 m <sup>2</sup>
// Unterseite gesägt	2113529	10 x 10 x 8 cm	ca. 5,0-6,0 m <sup>2</sup>
// Seiten gespalten			
// Sehr maßhaltig			
// Sehr hohe Ergiebigkeit			

## Trittsteine Bora Stepping Stones

658

// Farbe: edelgrau	<b>Nummer</b>	<b>Maße</b>	<b>Gewicht (je m<sup>2</sup>)</b>
// Oberfläche gestockt	2090738	40 x 5-7 cm	ca. 22 kg
// Seiten gestockt			
// Unterseite gespalten			



## Tiefborde Bora Rustica

681-681d

// Farbe: edelgrau	<b>Nummer</b>	<b>Maße</b>	<b>Gewicht (Stück)</b>
// Allseits gespalten und überspitzt	2088080	6 x 20 x 100 cm	33 kg
// Maßhaltig	2090678	8 x 20 x 50 cm	22 kg
	2090680	8 x 20 x 100 cm	44 kg
	2110829	8 x 25 x 100 cm	56 kg
	2095081	8 x 30 x 100 cm	67 kg



## Tiefborde Bora Exacta 8x20

601a

// Farbe: edelgrau	<b>Nummer</b>	<b>Maße</b>	<b>Gewicht (Stück)</b>
// Alle Seiten gesägt und geflammt	2156018	8 x 20 x 50	22 kg
// Kanten gefast	2156019	8 x 20 x 75	33 kg
	2156020	8 x 20 x 100	44 kg



## Natursteine bringen Leben in Ihren Garten

So alt wie der Stein selbst ist die Begeisterung für seine Beständigkeit, Schönheit und Schlichtheit. Jeder Naturstein ist ein Unikat mit individuellen Bildern und Zeichnungen. Das verleiht Flächen aus Naturstein ihre einzigartige, faszinierende Struktur: Deshalb werden Natursteine auch niemals alt, sondern begleiten den Menschen ein Leben lang. Naturstein mit seinem enormen kreativen Spielraum wird zum exklusiven Begleiter, der jeden Gartentraum erfüllt. Die Gewinnung des Rohmaterials findet in den jeweiligen Exportländern oder in heimischen Gefilden direkt im Steinbruch statt. Die Rohblöcke werden von der Abbaustelle zum Verarbeitungsbetrieb vor Ort transportiert, gelagert und weiterverarbeitet. Dort werden die verschiedenen Produkte dann je nach gewünschtem Endprodukt mit Hilfe diverser Säge- und Schleifmaschinen weiter verarbeitet. Das verkaufsfähige Material wird transportsicher verpackt, und per Schiff oder LKW an unsere Standorte geliefert.



# » GRANIT GOTHA «

Das gleichmäßige Muster und die dunkle Farbe verdankt der Granitstein Gotha dem hohen Eisenanteil in der Urmagma sowie dem dunklem Glimmer. Unverwechselbar sind auch die zarten, hellen Adern und Einschlüsse, die diese Farbvariante verströmt – dadurch entsteht die edle und natürliche Ausstrahlung. Herkunft: China.



## Mauersteine Gotha Rustica

613d

	Nummer	Maße (H x T x L)	Bedarf (je m <sup>2</sup> )	Gewicht (Stück)
// Farbe: anthrazit	2113561	10 x 20 x 35 cm	ca. 29 Stück	22 kg
// Allseits gespalten und überspitzt	2090686	15 x 20 x 35 cm	ca. 19 Stück	33 kg



## Abdeckplatten Gotha Exacta

615p

	Nummer	Maße (H x T x L)	Gewicht (Stück)
// Farbe: anthrazit	2159032	4 x 28 x 100 cm	35 kg
// Oberfläche geflammt			
// Köpfe geflammt und gefast			
// Längskanten handbekantet mit Wassernase, sonst gesägt			

615q

	Nummer	Maße (H x T x L)	Gewicht (Stück)
// Farbe: anthrazit	2110744	6 x 35 x 100 cm	60 kg
// Alle Seiten gesägt und geflammt			
// Kanten gefast			

## Palisaden Gotha Rustica 12x12

602


// Farbe: anthrazit	Nummer	Maße	Gewicht (Stück)
// Allseits gespalten und überspitzt	2090616	12 x 12 x 30 cm	13 kg
// Maßhaltig	2090617	12 x 12 x 50 cm	22 kg
	2090618	12 x 12 x 75 cm	33 kg
	2090619	12 x 12 x 100 cm	43 kg
	2090620	12 x 12 x 125 cm	54 kg
	2090621	12 x 12 x 150 cm	65 kg



## Stelen Gotha Rustica 10x25

602b-602c

// Farbe: anthrazit	Nummer	Maße	Gewicht (Stück)
// Allseits gespalten und überspitzt	2091531	10 x 25 x 30 cm	23 kg
// Maßhaltig	2090640	10 x 25 x 50 cm	38 kg
	2090641	10 x 25 x 75 cm	57 kg
	2090642	10 x 25 x 100 cm	75 kg
	2090643	10 x 25 x 125 cm	94 kg
	2090644	10 x 25 x 150 cm	113 kg
	2141299	10 x 25 x 175 cm	123 kg
	2096360	10 x 25 x 200 cm	150 kg
	2103307	10 x 25 x 250 cm	175 kg
	2141300	10 x 25 x 300 cm	210 kg



## Stelen Gotha Rustica 10x50

602e

// Farbe: anthrazit	Nummer	Maße	Gewicht (Stück)
// Allseits gespalten und überspitzt	2100406	10 x 50 x 50 cm	75 kg
// Maßhaltig	2100407	10 x 50 x 100 cm	140 kg
	2100408	10 x 50 x 150 cm	210 kg
	2100409	10 x 50 x 200 cm	280 kg
	2100410	10 x 50 x 250 cm	350 kg
	2100411	10 x 50 x 300 cm	420 kg



## Stelen Gotha Exacta 10x25

603b

// Farbe: anthrazit	Nummer	Maße	Gewicht (Stück)
// Alle Seiten gesägt und geflammt	2142120	10 x 25 x 30 cm	23 kg
// Kanten gefast	2118333	10 x 25 x 50 cm	38 kg
	2118334	10 x 25 x 75 cm	56 kg
	2118335	10 x 25 x 100 cm	75 kg
	2130449	10 x 25 x 125 cm	94 kg
	2118336	10 x 25 x 150 cm	113 kg
	2141318	10 x 25 x 175 cm	136 kg
	2118337	10 x 25 x 200 cm	150 kg
	2118338	10 x 25 x 250 cm	175 kg
	2118339	10 x 25 x 300 cm	210 kg




## Blockstufen Gotha Exacta

625a

// Farbe: anthrazit	Nummer	Maße	Gewicht (je m²)
// Alle Seiten gesägt und geflammt	2090662	15 x 35 x 50 cm	80 kg
// Längskanten mit 7 mm / 45° gefast	2090663	15 x 35 x 80 cm	130 kg
// Kopfkanten mit 4 mm / 45° gefast	2090664	15 x 35 x 100 cm	160 kg
	2090665	15 x 35 x 120 cm	190 kg
	2090666	15 x 35 x 150 cm	240 kg
	2156040	15 x 35 x 200 cm	320 kg





## Terrassenplatten Gotha Exacta

650a

	Nummer	Maße	Gewicht (je m <sup>2</sup> )
// Farbe: anthrazit	2090727	40 x 40 x 3 cm	90 kg
// Oberfläche geflammt	2090728	60 x 40 x 3 cm	90 kg
// Seiten gesägt	2113581	80 x 40 x 3 cm	90 kg
// Kanten gefast 3 mm / 45°	2113582	80 x 80 x 3 cm	90 kg



## Pflaster Gotha Rustica

661g-661i

	Nummer	Maße	Ergiebigkeit (je t)
// Farbe: anthrazit	2092778	5 x 5 x 5 (4/6) cm	ca. 9,0-10,0 m <sup>2</sup>
// Allseits gespalten	2093057	9 x 9 x 9 (8/10) cm	ca. 5,0-6,0 m <sup>2</sup>
// Maßhaltig	2092884	16 x 16 x 16 (15/17 cm)	ca. 2,8-3,3 m <sup>2</sup>



## Pflaster Gotha Exacta

662b

	Nummer	Maße	Ergiebigkeit (je t)
// Farbe: anthrazit	2113535	8 x 8 x 8 cm	ca. 5,8-6,5 m <sup>2</sup>
// Oberfläche geflammt	2113536	10 x 10 x 8 cm	ca. 5,0-6,0 m <sup>2</sup>
// Unterseite gesägt			
// Seiten gespalten			
// Sehr maßhaltig			



## Tiefborde Gotha Rustica

681f-681g

	Nummer	Maße	Gewicht (Stück)
// Farbe: anthrazit	2096180	8 x 20 x 100 cm	48 kg
// Allseits gespalten und überspitzt	2141293	8 x 25 x 100 cm	60 kg
// Maßhaltig			



## Tiefborde Gotha Exacta 8x20

682

	Nummer	Maße	Gewicht (Stück)
// Farbe: anthrazit	2121010	8 x 20 x 50 cm	24 kg
// Alle Seiten gesägt und geflammt	2120998	8 x 20 x 100 cm	48 kg
// Kanten gefast			


## » GNEISE «

Gneis gehört zu den ältesten Gesteinsarten der Welt. Er entstand vor bis zu vier Millionen Jahren unter sehr hohem Druck und hohen Temperaturen. Das Ausgangsmaterial durchlebt während seiner Entstehung zum Teil mehrere Metamorphosen. An die Oberfläche gelangt er erst, wenn sich durch teitonische Verschiebungen Gebirge auffalten und durch die Erosion darüber liegende Schichten abgetragen werden. Daher sind die meisten Gneise auch gewölkt oder mit Linien strukturiert. Auch wenn der Quarzanteil nicht ganz so hoch ausfällt, haben die zumeist sehr harten Gesteine vergleichbare Eigenschaften wie die Granite und Quarziten.

# » BIASCA GNEIS «



Ein besonderes Aussehen erhält der Gneis durch die in ihm enthaltenen Glimmerminerale und sein gestreiftes Muster. Biasca Gneis passt wunderbar zu rustikaler sowie zu moderner Architektur. In der Optik ähnelt er den Gneisen aus den Tessiner Alpen in der Schweiz. Herkunft: China



## Stelen Biasca Gneis 8x25

604a

	Nummer	Maße	Gewicht (Stück)
// Farbe: silbergrau-liniert	2217075	8 x 25 x 50	28 kg
// Oberfläche und Rückseite gesägt, geflammt und gebürstet	2217076	8 x 25 x 75	42 kg
// Seiten gespalten und überspitzt	2217077	8 x 25 x 100	56 kg
	2217078	8 x 25 x 150	84 kg
	2217079	8 x 25 x 200	112 kg
	2217080	8 x 25 x 250	140 kg



## Stelen Biasca Gneis 10x50

604

	Nummer	Maße	Gewicht (Stück)
// Farbe: silbergrau-liniert	2156029	10 x 50 x 100 cm	140 kg
// Oberfläche und Rückseite gesägt, geflammt und gebürstet	2156030	10 x 50 x 150 cm	210 kg
// Seiten gespalten und überspitzt	2156031	10 x 50 x 200 cm	280 kg
	2156032	10 x 50 x 250 cm	350 kg
	2156033	10 x 50 x 295 cm	420 kg



## Klostermauersteine Biasca Gneis Exacta

614

// Farbe: silbergrau-liniert	<b>Nummer</b>	<b>Maße (H x T x L)</b>	<b>Ergiebigkeit (je t)</b>
// Lagerfugen gesägt	2156169	7,5 x 18-20 x 30/45/60 cm	ca. 2,0-2,3 m <sup>2</sup>
// Ansicht gespalten	2156171	15 x 18-20 x 30/45/60 cm	ca. 2,0-2,3 m <sup>2</sup>
// Kanten zurückgeschlagen	2156172	22,5 x 18-20 x 30/45/60 cm	ca. 2,0-2,3 m <sup>2</sup>
// Frostsicher			



## Abdeckplatten Biasca Exacta

615l

// Farbe: silbergrau-liniert	<b>Nummer</b>	<b>Maße (H x T x L)</b>	<b>Gewicht (Stück)</b>
// Oberfläche geflammt	2159037	4 x 28 x 100 cm	31 kg
// Köpfe geflammt und gefast			
// Längskanten handbekantet mit Wassernase, sonst gesägt			

615m

// Farbe: silbergrau-liniert	<b>Nummer</b>	<b>Maße (H x T x L)</b>	<b>Gewicht (Stück)</b>
// Alle Seiten gesägt, geflammt und gebürstet	2156174	6 x 35 x 100 cm	60 kg
// Kanten gefast			



## Mauerverblender Negro Santiago Easy-Rox

621d

// Farbe: anthrazit-gebändert	<b>Nummer</b>	<b>Maße</b>	<b>Gewicht (je m<sup>2</sup>)</b>
// Oberfläche naturrau	2155955	12 x 55 x 1,5-2,5 cm	60 kg
// Seiten und Rückseiten gesägt			
// Als System verklebt, zur einfachen Montage Z-Typ			
// Geeignet für innen und außen			
// Passende Eckteile verfügbar			






## Blockstufen Biasca Gneis Exacta

625b

	Nummer	Maße	Gewicht (Stück)
// Farbe: silbergrau-liniert	2156041	15 x 35 x 50 cm	75 kg
// Alle Seiten gesägt, geflammt und gebürstet	2156042	15 x 35 x 80 cm	120 kg
// Satiniert	2156043	15 x 35 x 100 cm	150 kg
// Längskanten mit 7 mm / 45° gefast	2156044	15 x 35 x 120 cm	180 kg
// Kopfkanten mit 4 mm / 45° gefast	2156045	15 x 35 x 150 cm	225 kg



## Terrassenplatten Biasca Gneis

650d

	Nummer	Maße (cm)	Gewicht (je m²)
// Farbe: silbergrau-liniert	2156108	60 x 40 x 3	85 kg
// Oberfläche geflammt und gebürstet	2156109	80 x 40 x 3	85 kg
// Satiniert	2156110	120 x 40 x 3	85 kg
// Kanten gefast			



## Pflaster Biasca Gneis Ambiente

673g

	Nummer	Maße	Ergiebigkeit (je t)
// Farbe: silbergrau-liniert	2228383	10 x 10 x 8 cm	ca. 5,0-6,0 m²
// Oberfläche geflammt			
// Seiten gespalten			
// Unterseite gesägt			



## » BASALT «

Basalt ist ein basisches (kieselsäurearmes) Ergussgestein, das größtenteils aus einer feinkörnigen Grundmasse besteht. Er setzt sich vor allem aus einer Mischung aus Magnesium und Eisen-Silikaten mit calciumreichen Feldspat und Pyroxen und meist auch Olivin zusammen. Basalt entsteht durch vulkanische Aktivitäten. Eine sehr häufige Erscheinungsform des Basalts ist der Säulenbasalt. Bedeutende Basaltvorkommen in Deutschland befinden sich in der Eifel, der Lausitz in der Rhön sowie im Westerwald und Odenwald. Unsere Basalte kommen in der Regel aus Vietnam, der Türkei und aus dem Westerwald.

# » BASALT SANOKU «

Basalte sind für gewöhnlich dunkelgrau bis schwarz und bestehen größtenteils aus einer feinkörnigen Grundmasse. Das Gestein ist sehr hart und unempfindlich gegenüber äußeren Einflüssen, Frost und mechanischer Beanspruchung. Basalt lässt sich sehr gut sägen, polieren, schleifen und bürsten. Herkunft: Deutschland



## Palisaden Sanoku Rustica 12x12

605

Farbe: anthrazit-schwarz	Nummer	Maße	Gewicht (Stück)
// Allseits eben gespalten und grob überspitzt	2090645	12 x 12 x 30 cm	13 kg
	2090646	12 x 12 x 50 cm	22 kg
// Maßhaltig	2090647	12 x 12 x 75 cm	33 kg
	2090648	12 x 12 x 100 cm	44 kg
	2090649	12 x 12 x 125 cm	55 kg
	2090650	12 x 12 x 150 cm	66 kg



## Stelen Sanoku Rustica 10x25

605a

Farbe: anthrazit-schwarz	Nummer	Maße	Gewicht (Stück)
// Allseits eben gespalten und grob überspitzt	2096476	10 x 25 x 30 cm	21 kg
	2090651	10 x 25 x 50 cm	35 kg
// Maßhaltig	2090652	10 x 25 x 75 cm	52,5 kg
	2090653	10 x 25 x 100 cm	70 kg
	2090654	10 x 25 x 125 cm	87,5 kg
	2090655	10 x 25 x 150 cm	105 kg
	2132447	10 x 25 x 175 cm	125 kg
	2090656	10 x 25 x 200 cm	140 kg

## Palisaden Sanoku Elegance 8x12

606a

// Farbe: anthrazit-schwarz	Nummer	Maße	Gewicht (Stück)
// Alle Seiten gesägt, geflammt und satiniert	2228465	8 x 12 x 30 cm	8 kg
	2228466	8 x 12 x 50 cm	14 kg
// Kanten gefast	2228467	8 x 12 x 75 cm	21 kg
	2228468	8 x 12 x 100 cm	28 kg



## Stelen Sanoku Elegance 8x25

606

// Farbe: anthrazit-schwarz	Nummer	Maße	Gewicht (Stück)
// Allseits gesägt, geflammt, gebürstet und satiniert	2125304	8 x 25 x 50 cm	28 kg
	2125305	8 x 25 x 75 cm	42 kg
// Kanten gefast	2125306	8 x 25 x 100 cm	56 kg
	2129532	8 x 25 x 125 cm	70 kg
	2125307	8 x 25 x 150 cm	84 kg
	2125308	8 x 25 x 200 cm	112 kg



## Terrassenplatten Sanoku Elegance

651b

// Farbe: anthrazit-schwarz	Nummer	Maße	Gewicht (je m²)
// Alle Seiten gesägt, geflammt, gebürstet und satiniert	2125311	60 x 40 x 3 cm	90 kg
	2125312	120 x 40 x 3 cm	90 kg
// Kanten gefast 3 mm / 45°	2126715	80 x 40 x 3 cm	90 kg
	2125313	60 x 60 x 3 cm	90 kg



## Pflasterplatte Sanoku Elegance

653d

// Farbe: anthrazit-schwarz	Nummer	Maße	Gewicht (m²)
// Alle Seiten gesägt, geflammt und satiniert	2228489	30 x 25 x 8 cm	227 kg
	2228490	50 x 25 x 8 cm	227 kg
// Kanten gefast			



## Tiefborde Sanoku Rustica

683

// Farbe: anthrazit	Nummer	Maße	Gewicht (m²)
// Allseits eben gespalten und grob überspitzt	2127816	8 x 20 x 50 cm	24 kg
	2090682	8 x 20 x 100 cm	48 kg
// Maßhaltig			





## Blockstufen Sanoku Elegance

626b

// Farbe: anthrazit-schwarz	<b>Nummer</b>	<b>Maße</b>	<b>Gewicht (Stück)</b>
// Allseits gesägt, geflammt und satiniert	2125315	15 x 35 x 80 cm	120 kg
// Längskanten mit 7 mm / 45° gefast	2125316	15 x 35 x 100 cm	150 kg
// Kopfkanten mit 4 mm / 45° gefast	2125317	15 x 35 x 120 cm	180 kg
	2130053	15 x 35 x 150 cm	220 kg



## Blockstufe Karat Plus

626a

// Farbe: anthrazit-schwarz	<b>Nummer</b>	<b>Maße</b>	<b>Gewicht (Stück)</b>
// Oberfläche, Unterseite, Köpfe und Rückseite gesägt und geflammt	2220561	15 x 34-36 x 50 cm	75 kg
// Vorderseite bossiert	2220562	15 x 34-36 x 75 cm	120 kg
// Kanten gefast	2220563	15 x 34-36 x 100 cm	150 kg
	2220574	15 x 34-36 x 120 cm	180 kg
	2220575	15 x 34-36 x 150 cm	220 kg

## Mauersteine Sanoku Rustica

614a

// Farbe: anthrazit-schwarz	<b>Nummer</b>	<b>Maße (H x T x L)</b>	<b>Bedarf (je m²)</b>	<b>Gewicht (Stück)</b>
// Allseits gespalten und überspitzt	2094743	10 x 20 x 35 cm	ca. 29 Stück	20 kg
	2094754	15 x 20 x 35 cm	ca. 19 Stück	30 kg
	2094755	20 x 20 x 40 cm	ca. 12,5 Stück	40 kg



## Klostermauersteine Sanoku

614b

// Farbe: anthrazit-schwarz	<b>Nummer</b>	<b>Maße (H x T x L)</b>	<b>Bedarf (je m²)</b>	<b>Gewicht (Stück)</b>
// Lagerfugen gesägt, Ansichtseiten gespalten	2141297	15 x 20 x 40 cm	ca. 17 Stück	35 kg
// Kanten zurückgeschlagen				



## Mauersteine Basalt Deutschland

732-732b

// Farbe: anthrazit-schwarz	<b>Nummer</b>	<b>Maße (H x T x L)</b>	<b>Ergiebigkeit (je t)</b>
// Maschinell gespaltene Mauersteine aus Basalt	2159029	15-25 x 15-25 x 25-50 cm	ca. 1,8-2,0 m²
	2230183	10-20 x 15-25 x 25-50 cm	ca. 2,0 m²
	2230184	8-15 x 10-15 x 20-40 cm	ca. 2,2-2,3 m²



## Quaderstein Basalt Deutschland

732c

// Farbe: anthrazit-schwarz	<b>Nummer</b>	<b>Maße (H x T x L)</b>	<b>Gewicht (je lfm.)</b>
// Lagerfläche gesägt	2230185	40 x 40-45 x 60-90 cm	416 kg
// Vorder- und Rückseite maschinell gespalten			



## Abdeckplatten Sanoku Elegance

615h

// Farbe: anthrazit-schwarz	<b>Nummer</b>	<b>Maße (H x T x L)</b>	<b>Gewicht (Stück)</b>
// Oberfläche geflammt und gebürstet	2159035	4 x 28 x 100 cm	31 kg
// Kanten gefalßt			
// Längskanten handbekantet mit Wassernase, sonst gesägt			

615i

// Farbe: anthrazit-schwarz	<b>Nummer</b>	<b>Maße (H x T x L)</b>	<b>Gewicht (Stück)</b>
// Alle Seiten gesägt, geflammt und satinierter, Kanten gefast	2141298	6 x 35 x 100 cm	60 kg





## Pflaster Basalt

675-675c

	Nummer	Maße	Ergiebigkeit (je t)
// Farbe: anthrazit-schwarz	2090715	4 x 6 cm	ca. 8,5-9,0 m <sup>2</sup>
// Sehr dunkler, schwarzer Basalt in guter Schlagung	2156092	6 x 8 cm	ca. 6,0-6,5 m <sup>2</sup>
// Allseits gespalten	2090717	8 x 11 cm	ca. 4,8-5,2 m <sup>2</sup>
	2090718	15 x 17 cm	ca. 2,7-3,0 m <sup>2</sup>



## Pflaster Sanoku Rustica

663-663d

	Nummer	Maße	Ergiebigkeit (je t)
// Farbe: anthrazit-schwarz	2090719	5 x 5 x 5 cm	ca. 9,0-10,0 m <sup>2</sup>
// Oberfläche spaltrau, sehr eben	2090720	8 x 8 x 8 cm	ca. 5,8-7,0 m <sup>2</sup>
// Seiten allseits gespalten	2090721	10 x 10 x 8 cm	ca. 5,0-6,0 m <sup>2</sup>
// Handschlagung	2095333	20 x 10 x 8 cm	ca. 5,0-6,0 m <sup>2</sup>
// Sehr hohe Ergiebigkeit	2095332	15 x 15 x 11-13 cm	ca. 3,5-4,2 m <sup>2</sup>



## Pflaster Sanoku Elegance

663e-663f

	Nummer	Maße	Ergiebigkeit (je t)
// Farbe: anthrazit-schwarz	2125309	10 x 10 x 8 cm	ca. 5,0-6,0 m <sup>2</sup>
// Oberfläche gesägt und geflammt	2125310	20 x 10 x 8 cm	ca. 5,0-6,0 m <sup>2</sup>
// Unterseite gesägt			
// Seiten gespalten			
// Sehr hohe Ergiebigkeit			



## Systempflasterstein Sanoku Elegance

664c

	Nummer	Maße	Ergiebigkeit (je t)
// Farbe: anthrazit-schwarz	2228484	20 x 10 x 5 cm	ca. 6,5-7,0 m <sup>2</sup>
// Oberfläche gesägt, geflammt und satiniert			
// Seiten gesägt, Kanten gefast			



## Trittsteine Sanoku

658a

	Nummer	Maße	Gewicht (je m <sup>2</sup> )
// Farbe: anthrazit-schwarz	2099993	40 x 55 x 3-4 cm	14 kg
// Oberfläche geflammt und wassergestrahlt			
// Kanten gespalten			





## » SCHIEFER «

Im Lauf von Jahrmillionen hat die Natur erschaffen, womit wir bauen: Schiefer, unter Druck aus feinsten Ablagerungen entstanden, wird er seit Jahrtausenden wegen seiner Haltbarkeit als hervorragender Baustoff geschätzt. Die natürliche Schönheit und Langlebigkeit macht Schiefer zu einem idealen Gestaltungselement im Außenbereich. Ob für Mauern oder Wandbekleidungen, für Beetabgrenzungen oder zur Hangbefestigung, ob als massive Stufensteine, Solitärfindlinge, Gartenplatten oder als Splitt – Schiefer fügt sich wie selbstverständlich in die Umgebung ein. Herkunft: Portugal



## Palisaden Schiefer Graphit 6-10x6-10

607

// Farbe: anthrazit-schwarz	<b>Nummer</b>	<b>Maße</b>	<b>Gewicht (Stück)</b>
// Oberfläche spaltrau	2141301	6-10 x 6-10 x 100 cm	14 kg
// Stirnseiten gesägt	2141302	6-10 x 6-10 x 150 cm	35 kg
	2141303	6-10 x 6-10 x 200 cm	48 kg



## Natur Schiefersäulen

607c

// Farbe: braun-bunt	<b>Nummer</b>	<b>Höhe</b>	<b>Gewicht (Stück)</b>
// Naturstein-Schiefersäulen auf Betonsockel	2118444	40-400 cm	variiert
// Jedes Stück ein Unikat in Durchmesser und Höhe			
// Von 40-400 cm Höhe in unterschiedlichster Stärke			

## Stelen Schiefer Graphit 3-7x50

607a

// Farbe: anthrazit-schwarz	Nummer	Maße	Gewicht (Stück)
// Oberfläche spaltrau	2130450	3-7 x 50 x 100 cm	70 kg
// Stirnseiten gesägt	2113565	3-7 x 50 x 150 cm	105 kg
	2113566	3-7 x 50 x 200 cm	140 kg
// Längsseiten gespalten	2113567	3-7 x 50 x 250 cm	175 kg
	2113568	3-7 x 50 x 300 cm	210 kg



## Stelen Schiefer Graphit 4-8x33

607b

// Farbe: anthrazit-schwarz	Nummer	Maße	Gewicht (Stück)
// Gespaltene Oberflächen	2141304	4-8 x 33 x 50 cm	35 kg
// Längsseiten und Köpfe gesägt	2141305	4-8 x 33 x 75 cm	53 kg
	2141306	4-8 x 33 x 100 cm	67 kg
	2141307	4-8 x 33 x 125 cm	86 kg
	2141308	4-8 x 33 x 150 cm	100 kg
	2141309	4-8 x 33 x 175 cm	125 kg
	2141310	4-8 x 33 x 200 cm	134 kg
	2141311	4-8 x 33 x 250 cm	168 kg



## Sichtschutzplatten mit Lochbohrung

607e

// Farbe: schiefer	Nummer	Maße (H x B x T)	Gewicht (Stück)
// Kanten gesägt	2230132	200 x 50 x 3 cm	81 kg
// Lochbohrungen variieren			



## Boden-/Sichtschutzplatten Kanten gesägt

607d

// Farbe: schiefer	Nummer	Maße (H x B x T)	Gewicht (Stück)
// Kanten gesägt	2230131	200 x 50 x 3 cm	81 kg



## Sichtschutzplatte Edelstahl gebürstet

607h-607l

// Inklusive seitlicher Stanzlöcher zur Montage	Motiv	Nummer	Maße (L x B x T)	Gewicht (Stück)
// 2 mm Wandstärke	Bambus	2230134	180 x 90 x 2 cm	5 kg
	Schmetterling	2230135	180 x 90 x 2 cm	5 kg
	Herzmotiv	2230137	180 x 90 x 2 cm	5 kg
	Streifenmuster	2230138	180 x 90 x 2 cm	5 kg



Bambus



Schmetterling



Herzmotiv



Streifenmuster



## Blockstufen Schiefer Graphit

626d

- // Farbe: anthrazit-schwarz
- // Beide Köpfe gesägt
- // Sonst gespalten
- // (Enthält Eisenoxide-Einschlüsse)

**Nummer**  
2156050

**Maße**  
14-16 x 33-36 x 100 cm

**Gewicht (Stück)**  
158 kg



## Trockenmauerstein Schiefer

614e

- // Farbe: anthrazit-schwarz
- // Kantenlänge unregelmäßig
- // Ansichtsfläche spaltrau
- // Kanten gesägt

**Nummer**  
2230140

**Maße**  
5-20 x 15-20 x 20-50 cm

**Gewicht (m<sup>2</sup>)**  
ca. 0,6 t



## Terrassenplatte Schiefer

651f

- // Farbe: schwarz-anthrazit
- // Oberfläche geschliffen C60
- // Seiten gesägt

**Nummer**  
2230139

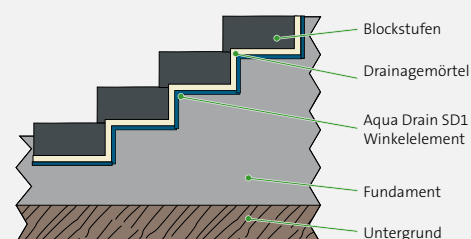
**Maße**  
60 x 40 x 3 cm

**Gewicht (m<sup>2</sup>)**  
90 kg



## Stauwasserschäden vermeiden

Um Außentreppen aus Natur- oder Betonwerkstein sicher vor stauwasserbedingten Ausblühungen und Frostschäden zu sichern, empfehlen wir immer den Einbau einer Stufendrainage z.B. von der Firma Gutjahr unter einen drainfähigen Verlegemörtel z.B. von der Firma Tubag einzubauen.





## » SANDSTEIN «

Sandstein ist ein Sedimentgestein, das sich aus kleinen Bruchstücken, sogenannten Sedimentkörnern zusammensetzt. Unter dem Oberbegriff Sandstein werden alle Sedimentgesteine zusammengefasst, in denen die Sandfraktion den überwiegenden Anteil der Mineral und Gesteinsbruchstücke stellt. Die einzelnen Sandpartikel bestehen überwiegend aus erdhaltigen Materialien oder aus Quarz. Sandstein entsteht unter dem Druck, der über ihm lastenden Ablagerungen im Laufe von einigen Jahrzehnten oder im Verlauf von Millionen Jahren. Die Phase in der sich Sand zu Sandstein entwickelt und die Partikel sich verfestigen, nennt man Zementation. Die Farbe des Sandsteins variiert, weil er ursprünglich aus vielen losen Teilchen besteht. Helle Sandfarben können daher auch mit braunen, grauen oder goldfarbenen Spuren verlaufen.

# » SANDSTEIN MANDRA «



Der Sandstein Mandra erweckt Assoziationen mit den Sandlandschaften des Orients. Der sandfarbene Stein lässt sich gut mit dunklem Holz oder anderen Natursteinen kombinieren. Auch an kalten Wintertagen sorgt dieser frostsichere Sandstein für warme Ausstrahlung in Ihrem Garten. Herkunft: Indien



## Palisaden Mandra Rustica 12x12

608

	Nummer	Maße	Gewicht (Stück)
// Farbe: gelb-hellbeige	2096626	12 x 12 x 30 cm	12 kg
// Zwei gegenüberliegende Seiten sehr eben gespalten	2096627	12 x 12 x 50 cm	19 kg
// Längsseiten und Köpfe eben gespitzt	2096628	12 x 12 x 75 cm	29 kg
	2096629	12 x 12 x 100 cm	38 kg
// Sehr harter quarzitischer Sandstein, frostsicher und tausalzbeständig	2096630	12 x 12 x 125 cm	47,5 kg
	2096631	12 x 12 x 150 cm	57 kg



## Palisaden Mandra Rustica 20x20

608a

	Nummer	Maße	Gewicht (Stück)
// Farbe: gelb-hellbeige	2113569	20 x 20 x 150 cm	160 kg
// Zwei gegenüberliegende Seiten sehr eben gespalten	2113570	20 x 20 x 200 cm	210 kg
// Längsseiten und Köpfe eben gespitzt	2113571	20 x 20 x 250 cm	260 kg
	2113572	20 x 20 x 300 cm	320 kg
// Sehr harter quarzitischer Sandstein, frostsicher und tausalzbeständig			

## Stelen Mandra Rustica 7-9x25

608b

	Nummer	Maße	Gewicht (Stück)
// Farbe: gelb-hellbeige			
// Zwei gegenüberliegende Seiten sehr eben gespalten	2096632 2096633	7-9 x 25 x 30 cm 7-9 x 25 x 50 cm	18 kg 30 kg
// Längsseiten und Köpfe eben gespitzt	2096634 2096635	7-9 x 25 x 75 cm 7-9 x 25 x 100 cm	45 kg 60 kg
// Sehr harter quarzitischer Sandstein, frostsicher und tausalzbeständig	2096636 2096637 2096638	7-9 x 25 x 125 cm 7-9 x 25 x 150 cm 7-9 x 25 x 200 cm	75 kg 90 kg 120 kg



## Stelen Mandra Rustica 8-10x50

608c

	Nummer	Maße	Gewicht (Stück)
// Farbe: gelb-hellbeige			
// Zwei gegenüberliegende Seiten sehr eben gespalten	2113573 2113574	8-10 x 50 x 50 cm 8-10 x 50 x 100 cm	68 kg 135 kg
// Längsseiten und Köpfe eben gespitzt	2113575 2113576	8-10 x 50 x 150 cm 8-10 x 50 x 200 cm	200 kg 270 kg
// Sehr harter quarzitischer Sandstein, frostsicher und tausalzbeständig	2113577 2113578	8-10 x 50 x 250 cm 8-10 x 50 x 300 cm	335 kg 400 kg



## Blockstufen Mandra Rustica

627

	Nummer	Maße	Gewicht (Stück)
// Farbe: gelb-hellbeige			
// Oberfläche spaltrau	2101294	15 x 35 x 50 cm	70 kg
// Seiten eben nachgespitzt	2101252	15 x 35 x 80 cm	112 kg
// Unterseite kalibriert	2090675	15 x 35 x 100 cm	140 kg
// Sehr harter quarzitischer Sandstein, frostsicher und tausalzbeständig	2113514 2113515 2113516	15 x 35 x 120 cm 15 x 35 x 150 cm 15 x 35 x 200 cm	168 kg 210 kg 280 kg



## Mauersteine Mandra Rustica

615a

	Nummer	Maße (H x T x L)	Ergiebigkeit (je t)
// Farbe: gelb-hellbeige			
// Sicht und Lagerflächen gespalten	2158839	10 x 20 x 30-50 cm	ca. 1,9-2,3 m <sup>2</sup>
// Stirnflächen gespalten und nachbearbeitet	2104681	15 x 20 x 30-50 cm	ca. 1,9-2,3 m <sup>2</sup>
// Sehr harter quarzitischer Sandstein, frostsicher und tausalzbeständig			



## Abdeckplatten Mandra Rustica

615g

	Nummer	Maße (H x T x L)	Gewicht (Stück)
// Farbe: gelb-hellbeige			
// Oberfläche spaltrau und sehr eben	2099974	6 x 35 x 100 cm	59 kg
// Kanten überspitzt			
// Unterseite kalibriert mit Wassernase an der Längsseite			
// Sehr harter quarzitischer Sandstein, frostsicher und tausalzbeständig			






## Pflaster Mandra Rustica

666-666c


	Nummer	Maße	Ergiebigkeit (je t)
// Farbe: gelb-hellbeige	2090709	5 x 5 x 5 cm	ca. 9,0-10,5 m <sup>2</sup>
// Mit leichten rötlichen Einflüssen	2090710	8 x 8 x 8 cm	ca. 6,5-7,5 m <sup>2</sup>
// Allseits gespalten und sehr eben	2090711	10 x 10 x 8 cm	ca. 5,5-6,5 m <sup>2</sup>
// Sehr harter quarzitischer Sandstein, frostsicher und tausalzbeständig	2096807	15 x 15 x 11-13 cm	ca. 3,5-4,3 m <sup>2</sup>



## Terrassenplatten Mandra Classic satiniert

652i

	Nummer	Maße	Gewicht (je m <sup>2</sup> )
// Farbe: gelb-hellgelb	2229908	60 x 40 x 3 cm	75 kg
// Oberfläche spaltrau und gebürstet	2229909	80 x 40 x 3 cm	75 kg
// Unterseite kalibriert			
// Seiten handbekantet			
// Sehr harter quarzitischer Sandstein, frostsicher und tausalzbeständig			



## Terrassenplatten Mandra Extra satiniert

652f

	Nummer	Maße	Gewicht (je m <sup>2</sup> )
// Farbe: gelb-hellbeige	2130976	30 x 30 x 3 cm	75 kg
// Oberfläche spaltrau, getrommelt und gebürstet	2130977	60 x 30 x 3 cm	75 kg
// Seiten handbekantet	2130978	60 x 60 x 3 cm	75 kg
// Unterseite kalibriert und gefräst	2130979	60 x 90 x 3 cm	75 kg
// Sehr harter quarzitischer Sandstein, frostsicher und tausalzbeständig			



## Polygonalplatten Mandra Rustica

657b

	Nummer	Stärke	Bedarf (je m <sup>2</sup> )	Gewicht (je m <sup>2</sup> )
// Farbe: gelb-hellbeige	2140522	2,5-4 cm	ca. 4-7 Stück	65-75 kg
// Oberfläche spaltrau				
// Sehr harter quarzitischer Sandstein, frostsicher und tausalzbeständig				



## Tiefborde Mandra Rustica

684

	Nummer	Maße	Gewicht (Stück)
// Farbe: gelb-hellbeige	2113504	6-8 x 20 x 100 cm	40 kg
// Zwei gegenüberliegende Seiten eben gespalten			
// Längsseiten und Köpfe eben gespitzt			
// Sehr harter quarzitischer Sandstein, frostsicher und tausalzbeständig			



# » WARTHAUER SANDSTEIN «

Die Sandsteinarten in dieser Region kommen hauptsächlich in gelblichen bis beigefarbenen Farbtönungen vor. Sie verfügen über zurückhaltende bis nicht vorhandene geschichtete Texturen. Herkunft: Polen

## Mauersteine

619a

	Nummer	Maße (H x T x L)	Ergiebigkeit (je t)
// Farbe: beige-gelb	2090690	15 x 20 x 40 cm	ca. 1,8-2,2 m <sup>2</sup>
// Handgerichtet	2090691	20 x 20 x 40 cm	ca. 1,8-2,2 m <sup>2</sup>
// Sehr maßhaltig und gleichmäßig	2157641	25 x 25 x 50 cm	ca. 1,6-1,8 m <sup>2</sup>



## Quadersteine

619c

	Nummer	Maße (H x T x L)	Ergiebigkeit (je t)
// Farbe: beige-gelb	2157642	30 x 30 x 60-80 cm	ca. 1,4-1,6 m <sup>2</sup>
// Handgerichtet	2157643	40 x 40 x 80-100 cm	ca. 1,0-1,2 m <sup>2</sup>
// Rustikale Struktur			
// Mit Bohrrillen			



## Systemmauersteine

619d

	Nummer	Maße (H x T x L)	Ergiebigkeit (je t)
// Farbe: beige-gelb	2158984	7,5 x 20 x 20-50 cm	ca. 1-2-1,4 m <sup>2</sup>
// Lagerfugen und Köpfe gesägt	2158985	15 x 20 x 20-50 cm	ca. 1-2-1,4 m <sup>2</sup>
// Vorder- und Rückseite gespalten	2158986	22,5 x 20 x 20-50 cm	ca. 1-2-1,4 m <sup>2</sup>
// Einseitig sichtbar			




Ansicht zurückgeschlagen

## Mauerverblender Sandstein

624

	Nummer	Maße (H x L x T)	Gewicht (je m <sup>2</sup> )
// Farbe: beige-grau	2102544	15 x 15 x 3 cm	ca. 80 kg
// Oberfläche bossiert	2102545	15 x 20 x 3 cm	ca. 80 kg
// Allseits gesägt	2102546	15 x 30 x 3 cm	ca. 80 kg
// Sehr maßhaltig	2102547	20 x 20 x 3 cm	ca. 80 kg
// Passende Eckteile verfügbar	2102391	20 x 30 x 3 cm	ca. 80 kg



# » WESER SANDSTEIN «

Hervorzuheben ist seine sehr gute Verwitterungsbeständigkeit, die in der quarzitären Kornbindung begründet ist und sich in den verschiedenen Prüfergebnissen gem. DIN 52100 manifestiert. Weiterhin die Tatsache, dass nur im Raum Bad Karlshafen neben den roten auch die grauen Sandsteine oberflächennah vorkommen und damit ein gleichwertiger Sandstein in zwei Farbvarietäten lieferbar ist. Herkunft: Deutschland



## Mauersteine Weser Sandstein

620a

// Farbe: rot	<b>Nummer</b>	<b>Maße (H x T x L)</b>	<b>Ergiebigkeit (je t)</b>
// Rohe Mauersteine	2159044	10-25 x 18-22 x 25-50 cm	ca. 2,0 m <sup>2</sup>
// Allseits spalt- bzw. bruchrau			
// Tockenmauersteine / Bruchsteine			

620



// Farbe: grau-bunt	<b>Nummer</b>	<b>Maße (H x T x L)</b>	<b>Ergiebigkeit (je t)</b>
// Rohe Mauersteine	2159043	10-25 x 18-22 x 25-50 cm	ca. 2,0 m <sup>2</sup>
// Allseits spalt- bzw. bruchrau			
// Tockenmauersteine / Bruchsteine			



## Mauersteine Weser Sandstein

620f

// Farbe: rotbunt	<b>Nummer</b>	<b>Maße (H x T x L)</b>	<b>Ergiebigkeit (je t)</b>
// Rohe Mauersteine	2217826	20 x 20-25 x 30-50 cm	ca. 2,0 m <sup>2</sup>
// Allseits spalt- bzw. bruchrau			

620g



// Farbe: grau-bunt	<b>Nummer</b>	<b>Maße (H x T x L)</b>	<b>Ergiebigkeit (je t)</b>
// Rohe Mauersteine	2220577	20 x 20-25 x 30-50 cm	ca. 2,0 m <sup>2</sup>
// Allseits spalt- bzw. bruchrau			



## Rohblöcke Weser Sandstein gestoßen

620l

// Farbe: rot	<b>Nummer</b>	<b>Maße (H x T x L)</b>	<b>Ergiebigkeit (je t)</b>
// Allseits spalt- bzw. bruchrau	2159053	45-55 x 50-70 x 50-90 cm	ca. 0,9 m <sup>2</sup>
// Sonst ohne weitere Bearbeitung			

620d



// Farbe: grau-bunt	<b>Nummer</b>	<b>Maße (H x T x L)</b>	<b>Ergiebigkeit (je t)</b>
// Allseits spalt- bzw. bruchrau	2159052	45-55 x 50-70 x 50-90 cm	ca. 0,9 m <sup>2</sup>
// Sonst ohne weitere Bearbeitung			

## Pflaster Wesersandstein

668b-668c

// Farbe: rot	<b>Nummer</b>	<b>Maße</b>	<b>Ergiebigkeit (je t)</b>
// Allseits gespalten	2156162	4 x 6 cm	ca. 8,5-9,0 m <sup>2</sup>
// Sehr eben	2156163	9 x 11 cm	ca. 4,8-5,2 m <sup>2</sup>
// Frostsicher			

668-668a



// Farbe: grau-bunt	<b>Nummer</b>	<b>Maße</b>	<b>Ergiebigkeit (je t)</b>
// Allseits gespalten	2156160	4 x 6 cm	ca. 8,5-9,0 m <sup>2</sup>
// Sehr eben	2156161	9 x 11 cm	ca. 4,8-5,2 m <sup>2</sup>
// Frostsicher			

# » MAIN SANDSTEIN «

Die Gesteine des Buntsandsteins, insbesondere die aus der Schicht des mittleren Buntsandsteins, wurden aufgrund ihrer günstigen Eigenschaften (z. B. leichte Spaltbarkeit) häufig als Baumaterial für Bauwerke verwendet. Mainsandstein kommt am südlichen Mainviereck vor und erstreckt sich vom Spessart im Norden bis zum Odenwald im Westen. Es handelt sich um einen quarzgebundenen Sandstein mit unterschiedlich gefärbten Lagen, die weiß-rot-gestreift oder gleichmäßig rot eingefärbt sein können. In ihm kommen sowohl grobe, als auch feine Quarzkörner vor. Die Druckfestigkeit liegt zwischen 700 und 1000 kg/cm<sup>2</sup>. Herkunft: Deutschland

## Mauersteine Sandstein

619e

// Farbe: rot	Nummer	Maße (H x T x L)	Ergiebigkeit (je t)
// Maschinengespalten	2158987	15-25 x 15-25 x 30-50 cm	ca. 2,5 m <sup>2</sup>



## Quadersteine Sandstein

619f

// Farbe: rot	Nummer	Maße (H x T x L)	Ergiebigkeit (je t)
// Abgebohrt (mit Bohrrillen)	2158988	ca. 30-40 x 30-40 x 50-120 cm	ca. 1,3 m <sup>2</sup>
// Rustikale Struktur	2158989	ca. 40-50 x 40-50 x 80-160 cm	ca. 1,0 m <sup>2</sup>
	2158990	ca. 50-60 x 50-60 x 80-160 cm	ca. 0,8 m <sup>2</sup>



## Mauerverblender Sandstein

624b

// Farbe: rot	Nummer	Maße (H x L x T)	Gewicht (je m <sup>2</sup> )
// Oberfläche bossiert	2121536	4 x 20-40 x 2 cm	ca. 80 kg
// Allseits gesägt	2121537	9 x 20-40 x 2 cm	ca. 80 kg
// Sehr maßhaltig	2121538	14 x 20-40 x 2 cm	ca. 80 kg
// Passende Eckteile verfügbar			



# » SANDSTEIN MODAC «

Die rötliche, herbstliche Farbe des Sandstein Modac vermittelt eine warme Stimmung. Die lebendige Ausstrahlung des Steins sorgt für das gewisse Etwas in Ihrer Gartengestaltung. Herkunft: Indien



## Mauersteine Modac Rustica

615

- // Farbe: rötlich-bunt
- // Sicht und Lagerflächen gespalten
- // Stirnflächen gespalten und nachbearbeitet
- // Sehr harter quarzitischer Sandstein, frostsicher und tausalzbeständig

**Nummer**  
2141296

**Maße (H x T x L)**  
15 x 20 x 30-50 cm

**Ergiebigkeit (je t)**  
ca. 1,9-2,3 m<sup>2</sup>



## Abdeckplatten Modac Rustica

615f

- // Farbe: rötlich-bunt
- // Oberfläche spaltrau, sehr eben
- // Kanten überspitzt
- // Unterseite kalibriert mit Wassernase an der Längsseite
- // Sehr harter quarzitischer Sandstein, frostsicher und tausalzbeständig

**Nummer**  
2103540

**Maße**  
6 x 35 x 100 cm

**Gewicht (stück)**  
59 kg

## Palisaden Modac Rustica 12x12

609

// Farbe: rötlich-bunt	Nummer	Maße	Gewicht (Stück)
// Zwei gegenüberliegende Seiten sehr eben gespalten	2127105 2127106	12 x 12 x 30 cm 12 x 12 x 50 cm	12 kg 19 kg
// Längsseiten und Köpfe eben gespitzt	2127107 2127108	12 x 12 x 75 cm 12 x 12 x 100 cm	29 kg 38 kg
// Sehr harter quarzitischer Sandstein, frostsicher und tausalzbeständig	2130451 2130452	12 x 12 x 125 cm 12 x 12 x 150 cm	47,5 kg 57 kg



## Stelen Modac Rustica 7-9x25

609a

// Farbe: rötlich-bunt	Nummer	Maße	Gewicht (Stück)
// Zwei gegenüberliegende Seiten sehr eben gespalten	2127233 2127264	7-9 x 25 x 30 cm 7-9 x 25 x 50 cm	18 kg 30 kg
// Längsseiten und Köpfe eben gespitzt	2127265 2127266	7-9 x 25 x 75 cm 7-9 x 25 x 100 cm	45 kg 60 kg
// Sehr harter quarzitischer Sandstein, frostsicher und tausalzbeständig	2127267 2127268 2127269	7-9 x 25 x 125 cm 7-9 x 25 x 150 cm 7-9 x 25 x 200 cm	75 kg 90 kg 120 kg



## Stelen Modac Rustica 8-10x50

609b

// Farbe: rötlich-bunt	Nummer	Maße	Gewicht (Stück)
// Zwei gegenüberliegende Seiten sehr eben gespalten	2130443 2126412	8-10 x 50 x 50 cm 8-10 x 50 x 100 cm	68 kg 135 kg
// Längsseiten und Köpfe eben gespitzt	2131421 2131422	8-10 x 50 x 150 cm 8-10 x 50 x 200 cm	200 kg 270 kg
// Sehr harter quarzitischer Sandstein, frostsicher und tausalzbeständig	2131423 2131474	8-10 x 50 x 250 cm 8-10 x 50 x 300 cm	335 kg 400 kg



## Blockstufen Modac Rustica

627a

// Farbe: rötlich-bunt	Nummer	Maße	Gewicht (Stück)
// Oberfläche spaltrau	2113510	15 x 35 x 50 cm	70 kg
// Seiten eben nachgespitzt	2113511	15 x 35 x 80 cm	112 kg
// Unterseite kalibriert	2090674	15 x 35 x 100 cm	140 kg
// Sehr harter quarzitischer Sandstein, frostsicher und tausalzbeständig	2113512 2113513	15 x 35 x 120 cm 15 x 35 x 150 cm	168 kg 210 kg




## Tiefborde Modac Rustica

684a

// Farbe: rötlich-bunt	Nummer	Maße	Gewicht (Stück)
// Zwei gegenüberliegende Seiten eben gespalten	2113505	6-8 x 20 x 100 cm	40 kg
// Längsseiten und Köpfe eben gespitzt			
// Sehr harter quarzitischer Sandstein, frostsicher und tausalzbeständig			





## Terrassenplatten Modac Classic satiniert

652j

	Nummer	Maße	Gewicht (je m <sup>2</sup> )
// Farbe: rötlich-bunt	2229910	60 x 40 x 3 cm	75 kg
// Oberfläche spaltrau und gebürstet	2229911	80 x 40 x 3 cm	75 kg
// Unterseite kalibriert			
// Seiten handbekantet			
// Sehr harter quarzitischer Sandstein, frostsicher und tausalzbeständig			



## Terrassenplatten Modac Extra satiniert

652e

	Nummer	Maße	Gewicht (je m <sup>2</sup> )
// Farbe: rötlich-bunt	2130972	30 x 30 x 3 cm	75 kg
// Oberfläche spaltrau, getrommelt und gebürstet	2130973	60 x 30 x 3 cm	75 kg
// Seiten handbekantet	2130974	60 x 60 x 3 cm	75 kg
// Unterseite kalibriert und geätzt	2130975	60 x 90 x 3 cm	75 kg
// Sehr harter quarzitischer Sandstein, frostsicher und tausalzbeständig			



## Pflaster Modac

665-665c

	Nummer	Maße	Ergiebigkeit (je t)
// Farbe: rötlich-bunt	2090706	5 x 5 x 5 cm	ca. 9,0-10,5 m <sup>2</sup>
// Mit leichten rötlichen Einflüssen	2090707	8 x 8 x 8 cm	ca. 6,5-7,5 m <sup>2</sup>
// Allseits gespalten und sehr eben	2090708	10 x 10 x 10 cm	ca. 5,5-6,5 m <sup>2</sup>
// Sehr harter quarzitischer Sandstein, frostsicher und tausalzbeständig	2096806	15 x 15 x 11-13 cm	ca. 3,5-4,3 m <sup>2</sup>





## » KALKSTEIN «

Kalksteine sind Ablagerungsgesteine, also Sedimentgesteine. Zumeist ist die Entstehung- biogener Art, also von kalkhaltigen Lebewesen abgelagert (Muscheln etc.). Die unterschiedlichen Sedimente machen Farbe und Struktur des Gesteins aus. Alle von uns gelieferten Kalksteine sind frostbeständig. Feiner Muschelschill und zarte Strukturen geben diesem Gestein seine warme Ausstrahlung.

# » DIETFURTER KALKSTEIN «

Dietfurter Kalkstein bringt einen Hauch Prestige in Ihren Garten und kreiert ein edles und hochwertiges Ambiente. Er wirkt hell und freundlich und bietet vielfältige Gestaltungsmöglichkeiten. Herkunft: Deutschland



## Mauersteine Naturrau

616

// Farbe: beige-braun	<b>Nummer</b>	<b>Maße (H x L)</b>	<b>Ergiebigkeit (je t)</b>
// Allseits naturrau, polygonal	2133020	5-20 x 15-50 cm	ca. 2,0 m <sup>2</sup>



## Mauersteine Kalk

616a

// Farbe: grau-gelb	<b>Nummer</b>	<b>Maße (H x T x L)</b>	<b>Ergiebigkeit (je t)</b>
// Vorderseite und Lagerfugen gespalten	2120094	10-20 x 15-25 x 25-50 cm	ca. 2,0-2,4 m <sup>2</sup>
// Kopfseiten gesägt	2117192	20-25 x 20-30 x 25-50 cm	ca. 1,8-2,0 m <sup>2</sup>
// Teils gespalten und von Hand nachgerichtet			



## Böschungssteine Kalk

616b

// Farbe: grau-gelb	<b>Nummer</b>	<b>Maße (H x T x L)</b>	<b>Ergiebigkeit (je t)</b>
// Zugerichtete Quadersteine, Vorderansicht gespalten	2130966	30 x 30-40 x 50-80 cm	ca. 1,1 m <sup>2</sup>
// Köpfe und Rückseite gespalten, abgebohrt, teils gesägt	2130968	40 x 40-50 x 60-120 cm	ca. 0,9 m <sup>2</sup>
// Lagerflächen bruchrau, paketi			
// Auf Wunsch auch lose ab Steinbruch verladen			



## Spaltmauerwerk Massiv

616d

// Farbe: creme-beige	Nummer	Maße (H x T x L)	Ergiebigkeit (je t)
// Vorderansicht gespalten,	2158995	7,5 x 22-24 x 30-60 cm	ca. 1,8 m <sup>2</sup>
Lager- und Stoßfugen gesägt	2158996	15 x 22-24 x 30-60 cm	ca. 1,8 m <sup>2</sup>
// Rückseite roh	2158998	22,5 x 22-24 x 30-60 cm	ca. 1,8 m <sup>2</sup>



## Rebmauerwerke Kalkstein

616f

// Farbe: creme-beige	Nummer	Maße (H x T x L)	Ergiebigkeit (je t)
// Vorderansicht gespalten, antik getrommelt, zum verkleben geeignet	2130437	7,5 x 22 x 18-63 cm	ca. 1,8 m <sup>2</sup>
	2130438	15 x 22 x 18-63 cm	ca. 1,8 m <sup>2</sup>
// Auch als doppelhäuptiges Mauerwerk erhältlich	2130439	22,5 x 22 x 18-63 cm	ca. 1,8 m <sup>2</sup>
// Passende Sichtköpfe erhältlich			
// Mischungsverhältnis für unregelmäßiges Schichtmauerwerk 7,5 cm = 15 %, 15 cm = 45 %, 22,5 cm = 40%			



## Römermauerwerk Kalkstein

616e

// Farbe: grau-gelb	Nummer	Maße (H x T x L)	Ergiebigkeit (je t)
// Vorderansicht gespalten, antik getrommelt, auch zum verkleben geeignet	2129001	7,5 x 22 x 18-63 cm	ca. 1,8 m <sup>2</sup>
	2129002	15 x 22 x 18-63 cm	ca. 1,8 m <sup>2</sup>
	2129003	22,5 x 22 x 18-63 cm	ca. 1,8 m <sup>2</sup>
// Auch als doppelhäuptiges Mauerwerk erhältlich			
// Passende Sichtköpfe erhältlich			
// Mischungsverhältnis für unregelmäßiges Schichtmauerwerk 7,5 cm = 15 %, 15 cm = 45 %, 22,5 cm = 40%			



## Mauerverblender Kalkstein

624d

// Farbe: hellcreme-beige	Nummer	Maße (H x L x T)	Gewicht (je m <sup>2</sup> )
// Oberfläche bossiert	2126266	4 x 18-63 x 2 cm	ca. 75 kg
// Allseits gesägt	2126267	9 x 18-63 x 2 cm	ca. 75 kg
// Sehr maßhaltig	2126268	14 x 18-63 x 2 cm	ca. 75 kg
// Passende Eckteile verfügbar			






## Pflaster Kalkstein / Dolomit

669l-669m

Kalkstein Antik, nicht tausalzbeständig	Nummer	Maße	Ergiebigkeit (je t)
// Farbe: creme-beige	2229923	8 x 8 x 8 cm	ca. 7,0 m <sup>2</sup>
// Gesägt und getrommelt	2229924	15-33 x 8 x 8 cm	ca. 7,0 m <sup>2</sup>
// Kanten gespalten, teils gesägt			

669n-669o

Dolomit, tausalzbeständig	Nummer	Maße	Ergiebigkeit (je t)
// Farbe: graugelb-braun	2229925	8 x 8 x 8 cm	ca. 7,0 m <sup>2</sup>
// Gesägt und getrommelt	2229926	15-33 x 8 x 8 cm	ca. 7,0 m <sup>2</sup>
// Kanten gespalten, teils gesägt			




## Terrassenplatten Dietfurter Gala

654b

Oberfläche Diamant-geschliffen	Nummer	Maße	Gewicht (je m <sup>2</sup> )
// Farbe: creme-beige	2228491	60 x 40 x 4 cm	115 kg
// Allseits gesägt			
// Kanten leicht gefast			

654

Oberfläche sandgestrahlt	Nummer	Maße	Gewicht (je m <sup>2</sup> )
// Farbe: creme-beige	2141356	60 x 40 x 4 cm	115 kg
// Allseits gesägt			
// Kanten leicht gefast			



## Terrassenplatten Dietfurter Gala Castellina

654a

Oberfläche sandgestrahlt	Nummer	Maße	Gewicht (je m <sup>2</sup> )
// Farbe: creme-beige	2156115	60 x 40 x 4 cm	115 kg
// Oberfläche castellina getrommelt			
// Kanten gesägt und getrommelt			



## Blockstufen Dietfurter gestantz

629b

Blockstufen	Nummer	Maße	Gewicht (Stück)
// Farbe: hellbeige-creme	2156052	15 x 37 x 80 cm	112 kg
// Vorderseite gespalten und gefast	2156053	15 x 37 x 100 cm	140 kg
// Lagerflächen gesägt	2156054	15 x 37 x 120 cm	168 kg
// Köpfe roh			



## Blockstufen Dietfurter Gala

629c

Blockstufen	Nummer	Maße	Gewicht (Stück)
// Farbe: hellbeige-creme	2156055	15 x 35 x 80 cm	112 kg
// Oberfläche und Vorderseite sandgestrahlt	2156056	15 x 35 x 100 cm	140 kg
// Köpfe gesägt	2156057	15 x 35 x 120 cm	168 kg

## Spaltmauerwerk Romano

617a

// Farbe: creme-beige	<b>Nummer</b>	<b>Maße (L x T x H)</b>	<b>Gewicht (Stück)</b>
// Vorderansicht gespalten	2229918	45 x 20 x 12 cm	29 kg
// Lager- und Stoßfugen gesägt	2229920	22,5 x 20 x 12 cm	14,5 kg
// Rückseite roh			
// Auch Anfang- und Endsteine erhältlich (eine Kopfseite gespalten)			



## Abdeckplatte Bossiert Kalkstein

616k

// Farbe: creme-beige	<b>Nummer</b>	<b>Maße (H x T x L)</b>	<b>Gewicht (Stück)</b>
// Oberseite diamantgeschliffen	2229922	4 x 28 x 50-100 cm	27 kg
// Kopfseiten gesägt			
// Längskanten bossiert			
// Ein einseitiger Wassernase			



## Abdecksteine Römer – Rebmauerwerk

616g-616h


<b>Für Römermauerwerk</b>	<b>Nummer</b>	<b>Maße (H x T x L)</b>	<b>Variante</b>
// Farbe: grau-gelb	2129114	7,5 x 22 x 30-60 cm	Oberseite gespitzt
// Oberseite gespitzt oder gespalten	2140413	10-12 x 22 x 30-60 cm	Oberseite gespalten



Oberseite gespitzt

616i-616j

<b>Für Spaltmauer massiv und Rebmauer</b>	<b>Nummer</b>	<b>Maße (H x T x L)</b>	<b>Variante</b>
// Farbe: creme-beige	2158999	7,5 x 22 x 30-60 cm	Oberseite gespitzt
// Oberseite gespitzt oder gespalten	2159000	10-12 x 22 x 30-60 cm	Oberseite gespalten



Oberseite gespalten



# » FRÄNKISCHER KALKSTEIN «

Fränkischer Muschelkalkstein ist mit fossilen Muschelresten durchsetztes Sedimentgestein. Technisch perfekt bearbeitet eignet sich der Muschelkalk hervorragend zum Bau von Trockenmauern. Dank seiner interessanten Farbgebung von Grau- über Braun- zu Beigetönen, fügt sich dieser Stein mühelos in unterschiedlichste Landschaften ein und vermittelt dem Betrachter einen Ort der Wärme und Behaglichkeit. Seit vielen Millionen Jahren prägt und gestaltet Muschelkalk das fränkische Landschaftsbild. Sein Facettenreichtum verleiht der Örtlichkeit der Region einen besonders charmanten Charakter. Herkunft: Deutschland.




## Blockstufen Muschelkalk Franken Gesägt / Rustica

629d

// Farbe: grau-braun-beige	<b>Nummer</b>	<b>Maße</b>	<b>Gewicht (Stück)</b>
// Allseits diamantgesägt	2230186	15 x 35 x 100 cm	52,5 kg
// Sichtkanten gefast			
// Sägespuren können sichtbar sein			

629a

// Farbe: grau-braun-beige	<b>Nummer</b>	<b>Maße</b>	<b>Gewicht (Stück)</b>
// Lagerfläche gesägt	2095915	15 x 30-40 x 100 cm	160 kg
// Vorderansicht und Köpfe naturbelassen oder gespalten			



## Terrassenplatte Muschelkalk Franken

654e

// Farbe: grau-braun-beige	<b>Nummer</b>	<b>Maße</b>	<b>Gewicht (m<sup>2</sup>)</b>
// Oberfläche geschliffen C60	2228496	60 x 30 x 3 cm	84 kg
// Seiten gesägt	2228497	80 x 30 x 3 cm	84 kg
	2228498	100 x 30 x 3 cm	84 kg

## Pflaster Muschelkalk

669-669c


// Farbe: grau-braun-beige	<b>Nummer</b>	<b>Maße</b>	<b>Ergiebigkeit (je t)</b>
// Seiten gesägt / gespalten	2156154	5 x 7 cm Würfel	ca. 8,0-8,5 m <sup>2</sup>
// Frostsicher	2156093	9 x 11 cm Würfel	ca. 4,5-5,0 m <sup>2</sup>
	2113549	8 x 8 cm freie Längen	ca. 4,5-5,0 m <sup>2</sup>



## Mauersteine Muschelkalk

618-618b

// Farbe: grau-braun-beige	<b>Nummer</b>	<b>Maße (H x T x L)</b>	<b>Ergiebigkeit (je t)</b>
// Maschinengespalten	2095964	8-15 x 20-25 x 20-60 cm	ca. 2,0 m <sup>2</sup>
// Rustikale Struktur	2095965	15-25 x 20-30 x 30-60 cm	ca. 1,9 m <sup>2</sup>
// Frostsicher	2095966	30-40 x 30-40 x 40-100 cm	ca. 1,3 m <sup>2</sup>



## Quadersteine Muschelkalk

618c-618e

// Farbe: grau-braun-beige	<b>Nummer</b>	<b>Maße (H x T x L)</b>	<b>Ergiebigkeit (je t)</b>
// Maschinengespalten	2095967	40-50 x 40-50 x 40-120 cm	ca. 0,9 m <sup>2</sup>
// Rustikale Struktur	2095968	50-60 x 50-60 x 50-120 cm	ca. 0,8 m <sup>2</sup>
// Frostsicher	2095969	60-80 x 60-80 x 60-120 cm	ca. 0,6 m <sup>2</sup>



## Systemmauersteine Muschelkalk

618f


// Farbe: grau-braun-beige	<b>Nummer</b>	<b>Maße (H x T x L)</b>	<b>Ergiebigkeit (je t)</b>
// Lagerfugen und Köpfe gesägt	2157638	8 x 18-20 cm freie Längen	ca. 2,0 m <sup>2</sup>
// Vorder- und Rückseite gespalten	2157639	16 x 18-20 cm freie Längen	ca. 2,0 m <sup>2</sup>
// Einseitig sichtbar	2157640	24 x 18-20 cm freie Längen	ca. 2,0 m <sup>2</sup>
// Sehr maßgenau			
// Frostsicher			



## Mauerverblender Muschelkalk

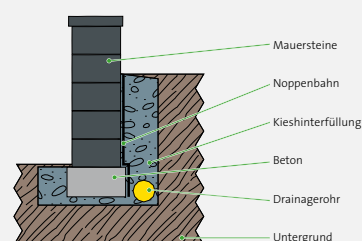
624c

// Farbe: grau-braun	<b>Nummer</b>	<b>Maße (H x L x T)</b>	<b>Gewicht (je m<sup>2</sup>)</b>
// Oberfläche bossiert	2121542	4 x 20-40 x 2 cm	ca. 80 kg
// Rückseite gesägt	2121543	9 x 20-40 x 2 cm	ca. 80 kg
// Sehr maßhaltig	2121544	14 x 20-40 x 2 cm	ca. 80 kg
// Passende Eckteile verfügbar			



## Aufbau-Hinweis Mauern

Um ein Austreten von Erde und Feuchtigkeit zu verhindern, empfehlen wir, vor Befüllung mit Erdreich an der Rückseite der Mauern, eine Noppenbahn oder ähnliches einzubauen. Damit kein Staudruck verursacht wird, ist es wichtig eine Drainageschicht mit Kies oder Schotter hinter dem Mauerwerk einzubringen. Um eine entsprechende Standfestigkeit zu gewähren, sollte ein entsprechendes Fundament erstellt und am Fuß der Mauer für eine Entwässerung gesorgt werden.



# » MARRAKESCH SANDBEIGE «


Marrakesch Sandbeige ist ein sehr harter und dichter Kalkstein mit einem tollen Farbspiel in Sand- und Erdtönen. Sehr rustikal in großen modernen Formaten. Der frostsichere Kalkstein eignet sich hervorragend um Ihrem Außenbereich ein warmes, mediterranes Flair zu verleihen. Herkunft: Indien



## Stelen Marrakesch

611

	Nummer	Maße	Gewicht (Stück)
// Farbe: ocker-beige	2228469	7-9 x 25 x 50 cm	30 kg
// Oberfläche spaltrau	2228470	7-9 x 25 x 75 cm	45 kg
// Kanten gefast	2228471	7-9 x 25 x 100 cm	60 kg
// Zwei gegenüberliegende Seiten sehr eben gespalten			
// Getrommelt			



## Terrassenplatte Marrakesch

654h

	Nummer	Maße	Gewicht (Stück)
// Farbe: ocker-beige	2228492	60 x 40 x 3 cm	80 kg/m <sup>2</sup>
// Oberfläche spaltrau	2228493	80 x 40 x 3 cm	80 kg/m <sup>2</sup>
// Unterseite kalibriert			
// Kanten gefast			
// Getrommelt			



## Pflastersteine Marrakesch

669g-669h

	Nummer	Maße	Ergiebigkeit (je t)
// Farbe: ocker-beige	2228486	10 x 10 x 8 cm	5,0-6,5 m <sup>2</sup>
// Oberfläche spaltrau	2228487	12 x 17,5 x 8 cm	4,5-6,0 m <sup>2</sup>
// Seiten gespalten			
// Getrommelt			

# » MARRAKESCH BLAUGRAU «

Marrakesch Blaugrau ist ein sehr dichter und harter Kalkstein, der trotz der rustikalen Bearbeitung auch modernen Bauvorhaben Leben einhauchen kann. Die blaugraue Farbe strahlt Ruhe und Kälte aus. Herkunft: Indien

## Stelen Marrakesch

611a


// Farbe: blau-grau	<b>Nummer</b>	<b>Maße</b>	<b>Gewicht (Stück)</b>
// Oberfläche spaltrau	2228472	7-9 x 25 x 50 cm	30 kg
// Kanten gefast	2228473	7-9 x 25 x 75 cm	45 kg
// Zwei gegenüberliegende Seiten sehr eben gespalten	2228474	7-9 x 25 x 100 cm	60 kg
// Getrommelt			



## Terrassenplatte Marrakesch

654i

// Farbe: blau-grau	<b>Nummer</b>	<b>Maße</b>	<b>Gewicht (Stück)</b>
// Oberfläche spaltrau	2228494	60 x 40 x 3 cm	80 kg/m <sup>2</sup>
// Unterseite kalibriert	2228495	80 x 40 x 3 cm	80 kg/m <sup>2</sup>
// Kanten gefast			
// Getrommelt			



## Pflastersteine Marrakesch

669i

// Farbe: blau-grau	<b>Nummer</b>	<b>Maße</b>	<b>Ergiebigkeit (je t)</b>
// Oberfläche spaltrau	2228488	10 x 10 x 8 cm	5,0-6,5 m <sup>2</sup>
// Seiten gespalten			
// Getrommelt			



# » ASIEN «



Gartenfiguren, Gartenskulpturen, Steinlaternen und Granitbrücken aus Asien verwandeln auch Ihren Garten in ein asiatisches Gartenparadies. Genießen Sie entspannte Abendstunden im angenehmen Schein einer traditionellen japanischen Gartenlaterne aus hochwertigen Granit.



## Laterne/Rokkakyukimi Granit

// Farbe: granit grau  
// Gestockt

### Nummer

2230141  
2230142  
2230143  
2230144

### Maße

D = 30 cm, H = 38 cm  
D = 45 cm, H = 55 cm  
D = 60 cm, H = 75 cm  
D = 75 cm, H = 90 cm

### Gewicht (Stück)

12 kg  
50 kg  
110 kg  
190 kg



## Laterne/Ran Kei

// Farbe: granit grau  
// Gestockt

### Nummer

2230145  
2230146  
2230147  
2230148

### Maße

D = 30 cm, H = 72 cm  
D = 45 cm, H = 90 cm  
D = 60 cm, H = 115 cm  
D = 75 cm, H = 135 cm

### Gewicht (Stück)

50 kg  
130 kg  
200 kg  
470 kg



## Buddha Kopf Blaustein

// Antik Kopf aus Blaustein	<b>Nummer</b>	<b>Maße</b>	<b>Gewicht (Stück)</b>
// Antik Behandelt	2230149	H = 30 cm	30 kg
	2230150	H = 50 cm	50 kg



## Krieger Blaustein

// Krieger aus Blaustein	<b>Nummer</b>	<b>Ausführung</b>	<b>Maße</b>	<b>Gewicht (Stück)</b>
// Antik Behandelt	2230152	Kniend rechts	H = 60 cm	80 kg
	2230151	Kniend links	H = 60 cm	80 kg



## Buddha Blaustein

// Buddha aus Blaustein	<b>Nummer</b>	<b>Maße</b>	<b>Gewicht (Stück)</b>
// Antik Behandelt	2230153	H = 30 cm	10 kg



## Shaolin Blaustein

// Shaolin aus Blaustein	<b>Nummer</b>	<b>Maße</b>	<b>Gewicht (Stück)</b>
// Antik Behandelt	2230154	H = 45 cm	50 kg





## Buddha Granit

schwarz teilgeschliffen

// Farbe: granit schwarz  
// Teilgeschliffen

**Nummer**  
2230155

**Maße**  
H = 90-100 cm

**Gewicht (Stück)**  
300 kg



## Lingbi Stone Emperor

// Jeder Stein ein Unikat

**Nummer**  
2230156  
2230157

**Maße**  
H = 90-120 cm  
H = 120-150 cm

**Gewicht (Stück)**  
300-500 kg  
500-800 kg



## Brücke mit Ornamenten

// Granit gestockt mit Ornamenten

**Nummer**  
2230159  
2230160

**Maße (L x B x H)**  
100 x 50 x 8 cm  
150 x 45 x 12 cm

**Gewicht (Stück)**  
105 kg  
260 kg





## » KERAMIK «

Unsere Produkte werden aus natürlichen Materialien wie kalkarmen Tonen, unter Zusatz von Quarz und Feldspat, mit großem Druck und Hitze hergestellt. Der Prozess ähnelt der Bildung von Gesteinsschichten in der Natur. Keramik bedeutet, sich an der Schönheit von Naturstein, Holz und Sichtbeton zu erfreuen und gleichzeitig die physikalischen Vorteile von Keramik zu nutzen. So entsteht ein Produkt mit einer hohen Beanspruchbarkeit sowie einer harten und rutschhemmenden Oberfläche mit geringem Abrieb. Keramik ist witterungs-, frost- und säurebeständig und dadurch ein dauerhaftes und pflegeleichtes Material. Eine Imprägnierung ist nicht erforderlich, selbst Fett oder Rotweinflecken lassen sich entfernen.

# » KERAMIKPLATTEN 2 CM «

Keramik bedeutet, sich an der Schönheit von Naturstein, Holz und Sichtbeton zu erfreuen und gleichzeitig die physikalischen Vorteile von Keramik zu nutzen. So entstehen viele Gestaltungsmöglichkeiten für Ihre persönliche Wohlfühloase. Herkunft: Italien



Frostbeständigkeit  
ISO 10545.12



Biegefestigkeit ~51,1 N/mm  
DIN EN ISO 10545-4



Rutschfestigkeit  
R11 nach DIN 51130



Wasseraufnahme  
~ 0,1% ISO 10545.3



Beständigkeit gegen Chemikalien  
UNI EN ISO 10545.13



Bruchlast  
Klasse 1 (7,00 kN) EN 12825




Anwendungsbereich  
Außen, hohe Beanspruchbarkeit



## Feinsteinzeug Nobile 2 cm

644

	Nummer	Maße	Gewicht (Stück)
// Farbe: schwarz	2156099	80 x 40 x 2 cm	45 kg
// Schieferoptik, schönes Farbspiel			
// Oberfläche R11			
// Naturkante			
// Durchgefärbt			
// Verlegeempfehlung: Um auf der Fläche ein ideales Farbspiel zu erreichen, verlegen Sie bitte gemischt aus verschiedenen Kartons			



## Feinsteinzeug Soave 2 cm

644c

	Nummer	Maße	Gewicht (Stück)
// Farbe: eiche-natur	2156102	80 x 40 x 2 cm	45 kg
// Holzoptik, hellbraun gemasert			
// Oberfläche R11			
// Naturkante			
// Durchgefärbt			
// Verlegeempfehlung: Um auf der Fläche ein ideales Farbspiel zu erreichen, verlegen Sie bitte gemischt aus verschiedenen Kartons			

## NATÜRLICHE KANTEN

Nobile & Soave Bodenplatten weisen im Unterschied zu vielen anderen keramischen Bodenplatten eine leicht konische, unbegradigte Kante auf. Diese bieten Ihnen zwei wesentliche Vorteile: 1. Verlegt sehen sie sehr natürlich aus. Sie wirken wie Natursteine / natürliches Holz und unterscheiden sich damit stark von Keramikbodenplatten mit kalibrieter (gegradigter) Kante. 2. Die schräge Kante gibt den Bodenplatten Stabilität. Sie sind unempfindlicher gegen Abplatzungen und Kantenstöße.

## Feinsteinzeug London 2 cm

644f


// Farbe: beton-grau	<b>Nummer</b>	<b>Maße</b>	<b>Gewicht (m<sup>2</sup>)</b>
// Oberfläche R11	2230113	60 x 60 x 2 cm	45 kg
// Rektifiziert			
// Durchgefärbt			
// Verlegeempfehlung: Um auf der Fläche ein ideales Farbspiel zu erreichen, verlegen Sie bitte gemischt aus verschiedenen Kartons			



## Feinsteinzeug London 2 cm

644g


// Farbe: beton-anthrazit	<b>Nummer</b>	<b>Maße</b>	<b>Gewicht (m<sup>2</sup>)</b>
// Oberfläche R11	2230194	60 x 60 x 2 cm	45 kg
// Rektifiziert			
// Durchgefärbt			
// Verlegeempfehlung: Um auf der Fläche ein ideales Farbspiel zu erreichen, verlegen Sie bitte gemischt aus verschiedenen Kartons			



## Feinsteinzeug Paris 2 cm

644h


// Farbe: braun-mix-nuanciert	<b>Nummer</b>	<b>Maße</b>	<b>Gewicht (m<sup>2</sup>)</b>
// Oberfläche R11	2230195	60 x 60 x 2 cm	45 kg
// Rektifiziert			
// Durchgefärbt			
// Verlegeempfehlung: Um auf der Fläche ein ideales Farbspiel zu erreichen, verlegen Sie bitte gemischt aus verschiedenen Kartons			



## Feinsteinzeug Paris 2 cm

644i

// Farbe: grau-anthrazit-nuanciert	<b>Nummer</b>	<b>Maße</b>	<b>Gewicht (m<sup>2</sup>)</b>
// Oberfläche R11	2230196	60 x 60 x 2 cm	45 kg
// Rektifiziert			
// Durchgefärbt			
// Verlegeempfehlung: Um auf der Fläche ein ideales Farbspiel zu erreichen, verlegen Sie bitte gemischt aus verschiedenen Kartons			



## REKTIFIZIERTE FLIESEN

Nach dem Brennvorgang werden die Kanten rektifizierter Fliesen begradigt. Die Maße der Fliesen stimmen dann sehr exakt überein. An den Kanten erhalten die Fliesen außerdem einen exakten 90° Winkel. Durch eine solche Bearbeitung können die Fliesen mit einer sehr schmalen Fuge verlegt werden.



# » KERAMIKPLATTEN MAXIMA 3 CM «

Hochwertige 3 cm Outdoor-Keramik aus einem Stück! Massivprodukt, kein Ablösen vom Betonträger möglich. Dadurch weniger Maßabweichungen und minimale Toleranz. Perfekte lose Verlegung, überraschend preiswert. Herkunft: Italien



Frostbeständigkeit  
ISO 10545.12



Biegefestigkeit ~51,1 N/mm  
EN 14411 B1a



Rutschfestigkeit  
R11 nach DIN 51130



Wasseraufnahme  
~ 0,1% ISO 10545.3



Beständigkeit gegen Chemikalien  
UNI EN ISO 10545.13  
UNI EN ISO 10545.14



Bruchlast  
Klasse 1 (29,00 kN) EN 12825  
Mechanische Festigkeit U11 EN 1339



Anwendungsbereich  
Außen, hohe Beanspruchbarkeit




Hochwertige 3 cm Outdoor-Keramik  
aus einem Stück. Massivprodukt,  
kein Ablösen vom Betonträger möglich.



Perfekte lose Verlegung

## Maxima 3 cm – Liegt satter im Splittbett



## Feinsteinzeug Maxima London 3 cm

644j

// Farbe: beton-grau	<b>Nummer</b>	<b>Maße</b>	<b>Gewicht (m<sup>2</sup>)</b>
// Oberfläche R11	2230197	60 x 60 x 3 cm	70 kg
// Rektifiziert			
// Kanten leicht gefast			
// Durchgefärbt			
// Verlegeempfehlung: Um auf der Fläche ein ideales Farbspiel zu erreichen, verlegen Sie bitte gemischt aus verschiedenen Kartons			



## Feinsteinzeug Maxima London 3 cm

644k

// Farbe: beton-anthrazit	<b>Nummer</b>	<b>Maße</b>	<b>Gewicht (m<sup>2</sup>)</b>
// Oberfläche R11	2230198	60 x 60 x 3 cm	70 kg
// Rektifiziert			
// Kanten leicht gefast			
// Durchgefärbt			
// Verlegeempfehlung: Um auf der Fläche ein ideales Farbspiel zu erreichen, verlegen Sie bitte gemischt aus verschiedenen Kartons			



## Feinsteinzeug Maxima Paris 3cm

644l

// Farbe: braun-mix-nuanciert	<b>Nummer</b>	<b>Maße</b>	<b>Gewicht (m<sup>2</sup>)</b>
// Oberfläche R11	2230199	60 x 60 x 3 cm	70 kg
// Rektifiziert			
// Kanten leicht gefast			
// Durchgefärbt			
// Verlegeempfehlung: Um auf der Fläche ein ideales Farbspiel zu erreichen, verlegen Sie bitte gemischt aus verschiedenen Kartons			



## Feinsteinzeug Maxima Paris 3 cm

644m

// Farbe: grau-anthrazit-nuanciert	<b>Nummer</b>	<b>Maße</b>	<b>Gewicht (m<sup>2</sup>)</b>
// Oberfläche R11	2230200	60 x 60 x 3 cm	70 kg
// Rektifiziert			
// Kanten leicht gefast			
// Durchgefärbt			
// Verlegeempfehlung: Um auf der Fläche ein ideales Farbspiel zu erreichen, verlegen Sie bitte gemischt aus verschiedenen Kartons			



### GESÄGTE KANTEN

Bei diesen Keramik-Bodenplatten unterstreicht die gesägte Kante die Gradlinigkeit und Schärfe der ausgewählten Optik.






## Feinsteinzeug Maxima Nobile 3 cm

644d

// Farbe: schwarz	<b>Nummer</b>	<b>Maße</b>	<b>Farbe</b>	<b>Gewicht (Stück)</b>
// Oberfläche R11	2217124	80 x 40 x 3 cm	schwarz	70 kg
// Rektifiziert				
// Kanten leicht gefast				
// Durchgefärbt				
// Verlegeempfehlung: Um auf der Fläche ein ideales Farbspiel zu erreichen, verlegen Sie bitte gemischt aus verschiedenen Kartons				



## Feinsteinzeug Maxima Soave 3 cm

644e

// Farbe: eiche-natur	<b>Nummer</b>	<b>Maße</b>	<b>Farbe</b>	<b>Gewicht (Stück)</b>
// Oberfläche R11	2217125	80 x 40 x 3 cm	eiche-natur	70 kg
// Rektifiziert				
// Kanten leicht gefast				
// Durchgefärbt				
// Verlegeempfehlung: Um auf der Fläche ein ideales Farbspiel zu erreichen, verlegen Sie bitte gemischt aus verschiedenen Kartons				







## » VERBLENDER «

Paneelen / Verblender werden zur Verkleidung von Mauerwerken in Innen- und Außenbereichen eingesetzt. Mit Paneelen / Verblendern aus Naturstein werden beispielsweise Fassaden oder Wände in Wohn- und Gartenräumen akzentuiert. Sie stehen für eine zeitlos und elegante Charakteristik und setzen Lebensräume wertvoll in Szene. Lassen Sie sich von unserem Sortiment ausgefallener Materialien inspirieren.



## Mauerverblender Antigua-Rox

622

// Farbe: gold-rotbraun	<b>Nummer</b>	<b>Maße (H x L x T)</b>	<b>Gewicht (Stück)</b>
// Material: Quarzit	2155768	15 x 56 x 3-4 cm	80 kg
// Oberfläche spaltrau			
// Seiten bruchrau			
// Als System verklebt, zur Einfachen Montage S-Typ			
// Passende Eckteile verfügbar			



## Mauerverblender Arosa

622a

// Farbe: helle Erdtöne	<b>Nummer</b>	<b>Maße (L x H x T)</b>	<b>Gewicht (t)</b>
// Material: Sandstein	2155771	15-35 x 10-25 x 2,5-3,5 cm	variiert
// Oberfläche spaltrau			
// Seiten bruchrau			
// Rückseite gesägt			
// Passende Eckteile verfügbar			



## Mauerverblender Rocky Mountain

622b

// Farbe: dunkle Erdtöne	<b>Nummer</b>	<b>Maße (L x H x T)</b>	<b>Gewicht (t)</b>
// Material: Quarzit	2155773	15-60 x 4-12 x 3-4 cm	variiert
// Oberfläche spaltrau			
// Seiten bruchrau			
// Rückseite gesägt			
// Passende Eckteile verfügbar			

## Mauerverblender Inka Easy-Rox

621

// Farbe: gelb-grau	<b>Nummer</b>	<b>Maße (H x L x T)</b>	<b>Gewicht (Stück)</b>
// Material: Quarzit	2103256	15 x 55 x 2,5-3,5 cm	ca. 75 kg
// Oberfläche naturrau			
// Seiten und Rückseite gesägt			
// Als System verklebt, zur Einfachen Montage Z-Typ			
// Passende Eckteile verfügbar			



## Mauerverblender Neptun Easy-Rox

621a

// Farbe: dunkelgrau-grün	<b>Nummer</b>	<b>Maße (H x L x T)</b>	<b>Gewicht (Stück)</b>
// Material: Quarzit	2103257	15 x 55 x 2,5-3,5 cm	ca. 75 kg
// Oberfläche naturrau			
// Seiten und Rückseite gesägt			
// Als System verklebt, zur Einfachen Montage Z-Typ			
// Passende Eckteile verfügbar			



## Mauerverblender Magma Easy-Rox

621b

// Farbe: schwarz	<b>Nummer</b>	<b>Maße (H x L x T)</b>	<b>Gewicht (Stück)</b>
// Material: Quarzit	2103258	15 x 55 x 2,5-3,5 cm	ca. 75 kg
// Oberfläche naturrau			
// Seiten und Rückseite gesägt			
// Als System verklebt, zur Einfachen Montage Z-Typ			
// Passende Eckteile verfügbar			





## Mauerverblander Negro Santiago Easy-Rox

621d

- // Farbe: anthrazit-gebändert
- // Material: Gneis
- // Oberfläche naturrau
- // Seiten und Rückseite gesägt
- // Als System verklebt,  
zur Einfachen Montage Z-Typ
- // Passende Eckteile verfügbar

**Nummer**  
2155955

**Maße (H x L x T)**  
12 x 55 x 1,5-2,5 cm

**Gewicht (Stück)**  
60 kg



## Mauerverblander Aurora Eco-Rox

621e

- // Farbe: gelb-grau
- // Material: Quarzit
- // Oberfläche naturrau
- // Seiten und Rückseite gesägt
- // Als System verklebt,  
zur Einfachen Montage Z-Typ
- // Passende Eckteile verfügbar

**Nummer**  
2126264

**Maße (H x L x T)**  
15 x 55 x 1,5-2,0 cm

**Gewicht (Stück)**  
ca. 47 kg



## Mauerverblander Fantasia Eco-Rox


621f

- // Farbe: schwarz-bunt
- // Material: Schiefer
- // Oberfläche naturrau
- // Seiten und Rückseite gesägt
- // Als System verklebt,  
zur Einfachen Montage Z-Typ
- // Passende Eckteile verfügbar

**Nummer**  
2126265

**Maße (H x L x T)**  
15 x 55 x 1,5-2,0 cm

**Gewicht (Stück)**  
ca. 50 kg



## Mauerverblander Vanilla Romana®-Rox

621g

- // Farbe: creme-beige
- // Material: Travertin
- // Oberfläche naturrau
- // Seiten und Rückseite gesägt
- // Als System verklebt,  
zur Einfachen Montage Z-Typ
- // Passende Eckteile verfügbar

**Nummer**  
2122114

**Maße (H x L x T)**  
15 x 55 x 2-3,5 cm


**Gewicht (Stück)**  
ca. 75 kg





## » PFLASTERKLINKER «

Klinker ist ein Baustoff mit Charakter, denn er besteht aus reinem Naturmaterial. Pflasterklinker werden aus fein gemahlenem Ton ohne chemische Beigabe hergestellt. Das Material wird hoch verdichtet und bei etwa 1100 Grad Celsius extra hart gebrannt. So entsteht ein extrem widerstandsfähiger keramischer Stein, der nur minimal Wasser aufnehmen kann. Das macht ihn schmutzabweisend, frostfest und säureresistent. Durch die leicht raue Oberfläche sind sie einfach zu reinigen und immer sicher begehbar.



## Wienerberger Pflasterklinker Penther

647-647a


// Farbe: klassisch ziegelrot	<b>Nummer</b>	<b>Farbe</b>	<b>Maße</b>	<b>Bedarf (m<sup>2</sup>)</b>
// Stranggepresster keramischer Stein	2116624	ziegelrot	240 x 118 x 52 mm	34 Stück
// Schmutzabweisend	2053829	ziegelrot	200 x 100 x 52 mm	48 Stück
// Frostfest und säureresistent				
// Raue Oberfläche mit Minifase				



## WUNDERWERK Pflasterklinker Oldenburg

647b

// Farbe: anthrazit	<b>Nummer</b>	<b>Farbe</b>	<b>Maße</b>	<b>Bedarf (m<sup>2</sup>)</b>
// Widerstandsfähiger keramischer Stein	2203745	anthrazit	200 x 100 x 52 mm	48 Stück
// Schmutzabweisend				
// Frostfest und säureresistent				
// Raue Oberfläche mit Minifase				



## WUNDERWERK Pflasterklinker Soltau

647c

// Farbe: bordeaux bunt	<b>Nummer</b>	<b>Farbe</b>	<b>Maße</b>	<b>Bedarf (m<sup>2</sup>)</b>
// Widerstandsfähiger keramischer Stein	2141593	bordeaux bunt	200 x 100 x 52 mm	48 Stück
// Schmutzabweisend				
// Frostfest und säureresistent				
// Raue Oberfläche mit Minifase				

## Wienerberger Pflasterklinker Eros

647d

// Farbe: schwarz nuanciert	<b>Nummer</b>	<b>Maße</b>	<b>Bedarf (m<sup>2</sup>)</b>
// Strangpressziegel	2220596	200 x 50 x 65 mm	74/96 Stück
// Frostfest und säureresistent			
// Raue Oberfläche ohne Fase			



## Wienerberger Pflasterklinker Eros

647e


// Farbe: modernes anthrazit	<b>Nummer</b>	<b>Maße</b>	<b>Bedarf (m<sup>2</sup>)</b>
// Getrommelter Retro Pflasterklinker	2220654	200 x 50 x 65 mm	74/96 Stück
// Frostfest und säureresistent			
// Raue Oberfläche ohne Fase			



## Wienerberger Pflasterklinker Lotis getrommelt

647f

// Farbe: grau-nuanciert	<b>Nummer</b>	<b>Maße</b>	<b>Bedarf (m<sup>2</sup>)</b>
// Getrommelter Retro Pflasterklinker	2220597	200 x 50 x 65 mm	74/96 Stück
// Frostfest und säureresistent			
// Raue Oberfläche ohne Fase			



## Wienerberger Pflasterklinker Lotis neu

647g

// Farbe: grau-nuanciert	<b>Nummer</b>	<b>Maße</b>	<b>Bedarf (m<sup>2</sup>)</b>
// Stranggepresster keramischer Stein	2228476	200 x 100 x 52 mm	48 Stück
// Schmutzabweisend			
// Frostfest und säureresistent			
// Raue Oberfläche mit Minifase			
// Moderne Grautöne			





## Wienerberger Pflasterklinker Dresden

647h


// Farbe: anthrazit-braun nuanciert	<b>Nummer</b>	<b>Maße</b>	<b>Bedarf (m<sup>2</sup>)</b>
// Stranggepresster keramischer Stein schmutzabweisend	2204592	200 x 100 x 52 mm	48 Stück
// Frostfest und säureresistent, mit Minifase			



## Wienerberger Pflasterklinker Ares

647i


// Farbe: anthrazit	<b>Nummer</b>	<b>Maße</b>	<b>Bedarf (m<sup>2</sup>)</b>
// Stranggepresster keramischer Stein schmutzabweisend	2228477	200 x 100 x 52 mm	48 Stück
// Frostfest und säureresistent			
// Raue Oberfläche mit Minifase			



## Wienerberger Pflasterklinker Husum

647j

// Farbe: gelbbunt	<b>Nummer</b>	<b>Maße</b>	<b>Bedarf (m<sup>2</sup>)</b>
// Stranggepresster keramischer Stein schmutzabweisend	2220594	200 x 100 x 52 mm	48 Stück
// Frostfest und säureresistent			
// Raue Oberfläche mit Minifase			







## » TERRASSENDIELEN «

Die verschiedenen Holzarten, Verbundstoffe, Maserungen und Lasuren von Terrassendielen prägen maßgeblich den Charakter Ihres Außenbereichs und damit auch das verbundene Wohngefühl. Die heimischen Alternativen zu Tropenholz: Thermo Holz (Esche und Kiefer) als heimisches Hartholz ist bereits seit Jahrhunderten beliebt und als sehr standfestes Holz bekannt. WPC-Terrassendielen erfreuen sich steigender Beliebtheit, vereinen sie doch die warme Optik des Holzes mit einem minimalen Pflegeaufwand. Barfußfreundlich, rutschfest und extrem haltbar.

Damit Sie sich draußen richtig wohl und rundum sicher fühlen, entwickelt Naturinform seit über 20 Jahren hochwertigste Dielenböden aus Holzverbundwerkstoff. Das Besondere an dem in Deutschland hergestellten Produkt, ist die Verbindung von ca. 70 % heimischem Holz mit einem umweltfreundlichen Polymer. Somit ist das Holz splitterfrei, äußerst langlebig und natürlich recyclebar.

# » THERMO ESCHEN / KIEFER «

Die Kiefer – ist neben der Fichte – die in Europa am nachhaltigsten verfügbare Holzart. Angesichts der sehr guten Dauerhaftigkeit nach der Thermobehandlung (Dauerhaftigkeitsklasse 2), ist die thermisch modifizierte Kiefer der Massivholzterrassenbelag mit dem besten Preis-Leistungs-Verhältnis. Die WUNDERWERK est. 1964 Terrassendielen Thermo-Kiefer ist zudem sichtbar gebürstet. Damit wird der Belag weniger empfindlich was Kratzer angeht, da die weichen Bestandteile des Holzes herausgebürstet werden.



## WUNDERWERK Terrassendielen Thermo-Esche

est. 1964

699c

// Systemdielen	Nummer	Maße
// Oberfläche beidseitig glatt gehobelt	2228499	20 x 112 x 1780 mm
// Kopfseitig mit Nut & Feder, seitlich mit Nut-Fräsung zu Clip-Aufnahme	2228500	20 x 112 x 2080 mm
	2228501	20 x 112 x 2380 mm
// Im Bund à 4 Stück		



## WUNDERWERK Terrassendielen Thermo-Esche

est. 1964

699d

// Systemdielen	Nummer	Maße
// Oberfläche gebürstet	2228502	20 x 132 x 1780 mm
// Kopfseitig mit Nut & Feder, seitlich mit Nut-Fräsung zu Clip-Aufnahme	2228503	20 x 132 x 2080 mm
	2228504	20 x 132 x 2380 mm
// Im Bund à 4 Stück		



## WUNDERWERK Terrassendielen Thermo-Kiefer

est. 1964

699e

// Kappdielen, seitlich mit Nut-Fräsung zur Clip-Aufnahme	Nummer	Maße
	2228505	26 x 140 x 4200 mm
// Oberfläche gebürstet		
// Im Bund à 3 Stück		

// Unterkonstruktion Thermo-Fichte	Nummer	Maße
// Allseitig gehobelt	2228506	42 x 68 x 3000 mm
// Kanten gerundet		
// Im Bund à 2 Stück		

# » SIBIRISCHE LÄRCHE «

Die heimische Alternative zu Tropenholz. Ökologisch, ästhetisch und einzigartig. Esche als heimisches Hartholz ist bereits seit Jahrhunderten beliebt und als sehr standfestes und elastisches Holz bekannt. Durch die innovative Produktionstechnologie der Thermomodifizierung der erlesenen Esche entsteht eine neue Holzgeneration mit außergewöhnlichen Eigenschaften für höchste Ansprüche. Ohne Zugabe von chemischen oder sonstigen umweltbelastenden Stoffen wird hier die höchste Haltbarkeitsklasse 1 erlangt.

## WUNDERWERK Terrassendielen, glatt gehobelt

est. 1964

699f

// Beidseitig glatt gehobelt	Nummer	Maße
// Kanten gerundet	2228507	27 x 143 x 3000 mm
// Holzfeuchte 18 (+/-2 %)	2228508	27 x 143 x 4000 mm
// Im Bund à 3 Stück	2228509	27 x 143 x 5100 mm




## WUNDERWERK Terrassendielen, fein geriffelt

est. 1964

699g

// Beidseitig fein geriffelt	Nummer	Maße
// Kanten gerundet	2228510	27 x 143 x 3000 mm
// Holzfeuchte 18 (+/-2 %)	2228511	27 x 143 x 4000 mm
// Im Bund à Stück	2228512	27 x 143 x 5100 mm



## WUNDERWERK Terrassendielen, grob geriffelt

est. 1964

699h

// Beidseitig grob geriffelt	Nummer	Maße
// Kanten gerundet	2228513	27 x 143 x 3000 mm
// Holzfeuchte 18 (+/-2 %)	2228514	27 x 143 x 4000 mm
// Im Bund à 3 Stück	2228515	27 x 143 x 5100 mm



## WUNDERWERK Unterkonstruktion

est. 1964


// Beidseitig glatt gehobelt	Nummer	Maße
// Kanten gefast	2228516	42 x 70 x 3000 mm
// Holzfeuchte 18 (+/-2 %)	2228517	42 x 70 x 4000 mm
// Im Bund à 3 Stück		



# » NATUR IN FORM «

## NATÜRLICH. WETTERFEST. FORMSTABIL.


Mit seinen vielen guten Eigenschaften veredelt der Holzverbundwerkstoff unsere Produkte und so auch Ihren Außenbereich langfristig. Eine gleichmäßig schöne Holz-Optik, die sehr pflegeleicht ist, zeichnet ihn aus. Sie können sich sogar das Streichen sparen. Unser Holz erhalten wir von zertifizierten Holzlieferanten, garantiert tropenholzfrei und aus nachhaltiger Forstwirtschaft. Herkunft: Deutschland



### Die Naturlinie Massivdielen

688-688d


	Maße	Basalt	Eiche	Bernstein	Kastanie	Graphit
// Massivdielen						
// Oberfläche mit Holzmaserung leicht gebürstet oder fein geriffelt, ungebürstet	21 x 139 x 3000 cm 21 x 139 x 4000 cm 21 x 139 x 5000 cm	2229014 2229015 2229016	2225954 2225955 2225956	2225958 2225959 2225960	2225962 2225963 2225964	2225966 2225967 2225968
// Bedarf 1 m <sup>2</sup> Fläche besteht aus ca. 7 m Terrassendielen	21 x 139 x 6000 cm	2229017	2225957	2225961	2225965	2225969
// Sonderlängen von ca. 2 m bis ca. 13 m gegen Aufpreis						
// Belastbarkeit ca. 600 kg/dm <sup>2</sup>						
// Gewicht: ca. 3,2 kg/m						



### Die Kerninge Massivdielen

689-689b

	Maße	Braun	Anthrazit	Grau
// Massivdielen				
// Oberfläche mit Holzmaserung leicht gebürstet oder fein geriffelt, ungebürstet	21 x 139 x 3000 cm 21 x 139 x 4000 cm 21 x 139 x 5000 cm	2225970 2225971 2225972	2225974 2225975 2225976	2225979 2225980 2225981
// Bedarf 1 m <sup>2</sup> Fläche besteht aus ca. 7 m Terrassendielen	21 x 139 x 6000 cm	2225973	2225977	2225982
// Sonderlängen von ca. 2 m bis ca. 13 m gegen Aufpreis				
// Belastbarkeit ca. 600 kg/dm <sup>2</sup>				
// Gewicht: ca. 3,2 kg/m				



### Die Resistente Co-extrudierte Massivdielen


697n-697p

	Maße	Sand	Umbra	Kies
// Co-extrudierte Massivdielen				
// Oberfläche einseitig geprägt, leicht gebürstet	23 x 138 x 5000 cm 23 x 138 x 6000 cm	2229076 2229077	2229078 2229079	2229080 2229081
// Keine Sonderlängen				
// Bedarf 1 m <sup>2</sup> Fläche besteht aus ca. 7 m Terrassendielen				
// Inklusive 2 Verlegehilfen zur rationellen und gleichmäßigen Verlegung				
// Gewicht: ca. 3,7 kg/m				

## Die Rationelle select, Massivdielen

692-692c


// Massivdielen	Maße	Braun	Grau	Lava	Anthrazit
// Oberfläche gewellte Struktur, leicht gebürstet oder Blockstreifen, gebürstet	21 x 244 x 3000 cm	2226026	2226034	2226038	2226030
	21 x 244 x 4000 cm	2226027	2226035	2226039	2226031
	21 x 244 x 5000 cm	2226028	2226036	2226040	2226032
// Bedarf 1 m <sup>2</sup> Fläche besteht aus ca. 4 m Terrassendielen	21 x 244 x 6000 cm	2226029	2226037	2226041	2226033
// Sonderlängen von ca. 2 m bis ca. 13 m gegen Aufpreis					
// Gewicht: ca. 5,3 kg/m					



## Die Rationelle select Naturline, Massivdielen

692d-692h


// Massivdielen	Maße	Bernstein	Eiche	Kastanie	Graphit	Basalt
// Oberfläche gewellte Struktur, leicht gebürstet oder Blockstreifen, ungebürstet	21 x 244 x 3000 cm	2226042	2229044	2229048	2229052	2229056
	21 x 244 x 4000 cm	2226043	2229045	2229049	2229053	2229057
	21 x 244 x 5000 cm	2226044	2229046	2229050	2229054	2229058
// Bedarf 1 m <sup>2</sup> Fläche besteht aus ca. 4 m Terrassendielen	21 x 244 x 6000 cm	2226045	2229047	2229051	2229055	2229059
// Sonderlängen von ca. 2 m bis ca. 13 m gegen Aufpreis						
// Gewicht: ca. 5,3 kg/m						



## Die Smarte Null-Grad Massivdielen

696-696b


// Massivdielen	Maße	Braun	Grau	Anthrazit
// Einseitig geprägte Oberfläche	19 x 140 x 3000 cm	2203087	2203097	2203092
// Bedarf 1 m <sup>2</sup> Fläche besteht aus ca. 7 m Terrassendielen	19 x 140 x 4000 cm	2203089	2203099	2203093
	19 x 140 x 5000 cm	2203090	2203100	2203094
// Sonderlängen von ca. 2 m bis ca. 13 m gegen Aufpreis	19 x 140 x 6000 cm	2203091	2203101	2203095
// Gewicht: ca. 2,7 kg/m				



## Die Exklusive Massivdielen

697i-697k


// Massivdielen	Maße	Dolomitgrau	Basaltgrau	Lavagrau
// Oberfläche einseitig geprägt, matt	21 x 162 x 3000 cm	2229064	2229068	2229072
// Bedarf 1 m <sup>2</sup> Fläche besteht aus ca. 6 m Terrassendielen	21 x 162 x 4000 cm	2229065	2229069	2229073
	21 x 162 x 5000 cm	2229066	2229070	2229074
// Sonderlängen von ca. 2 m bis ca. 13 m gegen Aufpreis	21 x 162 x 6000 cm	2229067	2229071	2229075
// Inklusive 2 Verlegehilfen zur rationellen und gleichmäßigen Verlegung				
// Gewicht: ca. 3,8 kg/m				




## Die Starke Massivdielen, Tragbohle

697-697b

// Massivdielen	Maße	Nummer	Farbe	Gewicht
// Oberfläche mit Holzmaserung leicht gebürstet oder feinst geriffelt, ungebürstet	38 x 140 x 4000 cm	2226089	braun	6,2 kg/m
	38 x 140 x 4000 cm	2226090	anthrazit	6,2 kg/m
	38 x 140 x 4000 cm	2226091	grau	6,2 kg/m
// Bedarf 1 m <sup>2</sup> Fläche besteht aus ca. 7 m Terrassendielen				
// Gewicht: ca. 6,2 kg/m				






## Die Kompakte Plus Wabenprofildele

695-695b


// Wabenprofil	Maße	Walnussbraun	Graphitgrau	Granitgrau
// Oberfläche fein geriffelt, leicht gebürstet, Blockstreifen geprägt, leicht gebürstet	21 x 139 x 3000 cm 21 x 139 x 4000 cm 21 x 139 x 5000 cm	2202979 2202980 2202981	2229060 2229061 2229062	2202983 2202984 2202985
// Bedarf 1 m <sup>2</sup> Fläche besteht aus ca. 7 m Terrassendielen	21 x 139 x 6000 cm	2202982	2229063	2202986
// Sonderlängen von ca. 2 m bis ca. 13 m gegen Aufpreis				
// Gewicht: ca. 1,9 kg/m				



## Die Kompakte Massivdele

694-694b


// Massivdele	Maße	Braun	Grau	Anthrazit
// Oberfläche fein geriffelt, gebürstet/ Blockstreifen, gebürstet	21 x 139 x 3000 cm 21 x 139 x 4000 cm	2226057 2226058	2226065 2226066	2226061 2226062
// Bedarf 1 m <sup>2</sup> Fläche besteht aus ca. 7 m Terrassendielen	21 x 139 x 5000 cm 21 x 139 x 6000 cm	2226059 2226060	2226067 2226068	2226063 2226064
// Sonderlängen von ca. 2 m bis ca. 13 m gegen Aufpreis				
// Gewicht: ca. 3,2 kg/m				



## Die Beliebte Plus Wabenprofildele

690b-690e

// Wabenprofil	Maße	Schwarzbraun	Grau	Steingrau	Anthrazit
// Oberfläche fein geriffelt, ungebürstet/ grob geriffelt, ungebürstet	27 x 138 x 3000 cm 27 x 138 x 4000 cm	2225988 2225989	2225996 2159297	2225998 2225999	2225992 2225993
// Bedarf 1 m <sup>2</sup> Fläche besteht aus ca. 7 m Terrassendielen	27 x 138 x 5000 cm 27 x 138 x 6000 cm	2225990 2225991	2159298 2226206	2226000 2226001	2225994 2225995
// Sonderlängen von ca. 2 m bis ca. 13 m gegen Aufpreis					
// Gewicht: ca. 2,3 kg/m					




## Die Beliebte select Massivdele

691-691e

// Massivdele	Maße	Grau	Schwarzbraun	Steingrau	Lava	Anthrazit
// Oberfläche gewellt, leicht gebürstet, fein geriffelt leicht gebürstet	26 x 138 x 3000 cm 26 x 138 x 4000 cm	2226018 2226019	2226010 2226011	2226022 2226023	2226002 2226003	2226014 2226015
// Bedarf 1 m <sup>2</sup> Fläche besteht aus ca. 7 m Terrassendielen	26 x 138 x 5000 cm 26 x 138 x 6000 cm	2226020 2226021	2226012 2226013	2226024 2226025	2226004 2226005	2226016 2226017
// Sonderlängen von ca. 2 m bis ca. 13 m gegen Aufpreis						
// Gewicht: ca. 3,5 kg/m						

### Farbentwicklung

Wie ein guter Wein, brauchen auch unsere Produkte eine Zeit der Reife, um die höchste Güte zu erreichen. Generell durchlaufen alle unsere Produkte einen Reifeprozess, der durch Licht, Luft, Sonne und Feuchtigkeit hervorgerufen wird. Die Natur der Holzfasern verwandelt sich in der Patinabildung vom frischen Farbton durch die jeweils standortbezogene unterschiedliche Bewitterung hin zur gereiften Diele. Diese Farbveränderung setzt sich je nach Wetterlage und Montageort fort. Durch den hohen Holzanteil verhält sich das Produkt hinsichtlich der Farbveränderung ähnlich wie das Naturprodukt. Dabei können unterschiedliche Bewitterungen z.B. durch eine teilweise Überdachung der Fläche eine unterschiedliche Farbentwicklung nach sich ziehen.



# » PLATTENLAGER «

Plattenlager Easy einsetzbar für Stein-, Beton- und Keramikplatten. Die Plattenlager mit einer Grundhöhe von 10 mm oder 20 mm und einem Durchmesser von 120 mm, können einfach mit 2,5 mm starken Ausgleichsscheiben auf die gewünschte Höhe gebracht werden. Mit seinen vier trennbaren Feldern kann man es einfach in Rand- und Eckstücke teilen. Fugenkreuze Pro mit 2,0 mm starkem Boden und 70 mm Durchmesser – für das perfektere Verlegen von Platten. Sorgt bei ungebundener Verlegung für mehr Stabilität, hält Ihre Fugen in Form und hindert die Kreuze am ausrutschen.


## Fugenkreuze

	Nummer	Stärke	Maße
// Farbe: schwarz			
// Durch Sollbruchstellen leicht knickbar für Seiten- und Eckvarianten	2228653	3 mm	55 x 55 x 10 mm
	2228654	3 mm	55 x 55 x 15 mm
	2228655	3 mm	55 x 55 x 20 mm



## Fugenkreuze Pro / Pad

	Fugenkreuz Pro	Stärke Boden	Durchmesser
// Fugenkreuz mit Bodenplatte			
// Sorgt für mehr Stabilität	2228656	2 mm	70 mm



	Pad	Stärke
// Ausgleich bei unebenen Platten		
// Trittschalminimierung	2228657	3 mm
// Rutschhemmung		

## Plattenlager/Ausgleichsscheibe

	Plattenlager Version Easy	Höhe	Durchmesser
// Gleichzeitig Lager und Trittschutz			
// Kann auch als ½ oder ¼ Profil eingesetzt werden	2228658	10 mm	120 mm
// Nutzbar für alle Platten, kann ohne Werkzeug gebrochen werden	2228659	20 mm	120 mm



	Ausgleichsscheibe	Stärke
// Mit der 2,5 mm Ausgleichsscheibe können die Platten auf die gewünschte Höhe gebracht werden	2228660	2,5 mm



# » STELZ- UND PLATTENLAGER «



Stelz- und Plattenlager für eine einfache, schnelle und kostengünstige Montage von Unterkonstruktionen für Holz-, WPC-, HPL-, Keramik-, Steinterrassen und mehr. Einfaches Ausgleichen von großen Höhenunterschieden bei aufgeständerter Bauweise. Die Stellfüße sind absolut unempfindlich gegen Witterungen und sind durch das geringe Gewicht perfekt für Dachterrassen mit Gewichtseinschränkungen. Die Stellfüße, mit einem Durchmesser von 200 mm, haben kein Loch im Boden und können dadurch auf alle gefestigten Naturböden und Dachfolien ohne Pad oder Platte gestellt werden.



## Plattenlager justierbar für Platten, Keramik, Beton, Stein

// Stufenlos höhenverstellbar	Nummer	Version	Größe
// Aus verstärktem Polypropylen (PP)	2228661	Base	11-15 mm
// Kopfdurchmesser 130 mm,	2228662	Base	15-19 mm
Durchmesser Tellerboden 200 mm	2228663	Base	19-27 mm
// Durchgehend, belastbar bis zu	2228745	Base	27-40 mm
1,2 Tonnen pro Fuß	2228664	Pro	40-70 mm
	2228665	Pro	70-120 mm
	2228666	Pro	120-170 mm
	2228667	Pro	170-270 mm
	2228668	Pro	270-370 mm
	2228669	Pro	370-470 mm



## Stelzlager justierbar für Balkenaufnahme

// Stufenlos höhenverstellbar	Nummer	Version	Größe
// Aus verstärktem Polypropylen(PP)	2228671	Base	11-15 mm
// Kopfdurchmesser 130 mm,	2228672	Base	15-19 mm
Durchmesser Tellerboden 200 mm	2228673	Base	19-27 mm
// Durchgehend, belastbar bis zu	2228674	Base	27-40 mm
1,2 Tonnen pro Fuß	2228675	Pro	40-70 mm
	2228676	Pro	70-120 mm
	2228677	Pro	120-170 mm
	2228678	Pro	170-270 mm
	2228679	Pro	270-370 mm
	2228680	Pro	370-470 mm



## Platten- und Stelzlager Adapter

// Mit dem Adapter können Sie ab	Nummer	Größe
Bauhöhe 40 mm die Platten- und	2228682	50 mm
Stelzlager bei Bedarf entsprechend	2228683	100 mm
erhöhen		



## Gefälleausgleichsscheibe

// Die Gefälleausgleichsscheibe kann unter allen Plattenlagern plaziert werden

// Durch einfaches Verdrehen kann damit gezielt ein Gefälle von bis zu 7 % ausgeglichen oder eingestellt werden

**Nummer**  
2228684

**Durchmesser Boden**  
200 mm

**Einstellbereich**  
bis 7 % (0-4°)



## Trittschutzpad Clever Stop


// Trittschutzpad aluminiumkaschiert schützende Unterlage für Dachterrassen

// Verhindert die Weichmachermigration zwischen nicht gummiartigen Abdichtungsfolien und der Schutzschicht

**Nummer**  
2228686  
2228688  
2228690  
2228691

**Stärke**  
3 mm  
8 mm  
20 mm  
5 mm

**Größe**  
60 x 90 mm  
60 x 90 mm  
60 x 90 mm  
200 x 200 mm



## Schallschutzpad Clever Sound

// Trittschallminimierung bis 35 dB nach DIN ISO 10140

// Für Stellfüße und Plattenlager

**Nummer**  
2228692

**Stärke**  
15 mm

**Größe**  
200 x 200 mm



## Ausgleichsscheibe Hart/Weich

// Zur Ausbesserung von minimalen Unebenheiten, bei Bedarf gegen Kippeln

**Ausgleichsscheibe Hart**  
**Nummer**  
2228693

**Stärke**  
1 mm

**Größe**  
130 mm

// 3 Funktionen in einem Produkt = Gleicht Unebenheiten der Platten aus, wirkt rutschhemmend; minimiert Schallgeräusche

**Ausgleichspad Weich**  
**Nummer**  
2228694

**Stärke**  
3 mm

**Größe**  
130 mm



## Clever Click Aufsatz für Plattenlager


// Der Click-Aufsatz kann einfach auf die Plattenlager aufgesteckt werden

// Mit den Aufsätzen können Fugenbreiten von 4 oder 5 mm erzielt werden

**Nummer**  
2228697  
2228698

**Fugenbreite**  
4 mm  
5 mm






## Randabschlusshalter Pro ohne Blende inkl. Pad

- // Aluminium Randabschlusshalter für Stein-, Keramik- und Betonplatten ohne Blende
- // Inkl. Gummigranulatpad

**Nummer**  
2228699

**Größe**  
120 x 175 mm



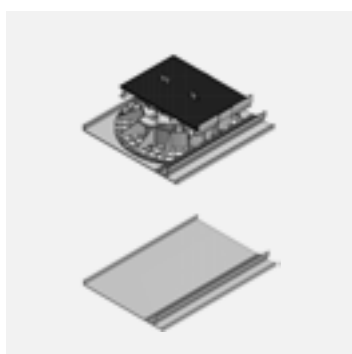
## Randabschlusshalter Pro Eckverbinder inkl. Pad

- // Set für Eckverlegung
- // 2 Randabstandshalter
- // Eckverbinder
- // Schrauben
- // Gummigranulatpad

**Nummer**  
2228701  
2228700

**Ecke**  
Außenecke  
Innenecke

**Größe**  
2 x 175 x 270 mm  
2 x 175 x 270 mm



## Bodenprofil Pro

- // Alu Randabschlusshalter für Stein-, Keramik- und Betonplatten
- // Inklusive Halteclips für Blende
- // Bodenprofil ist kombinierbar mit Randabschlusshalter Pro

**Nummer**  
2228702

**Größe**  
120 x 200 mm




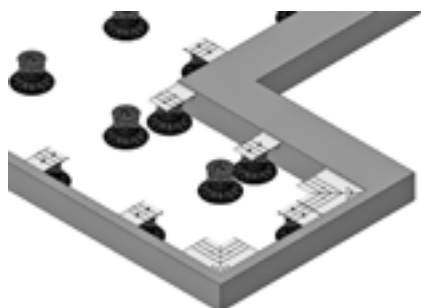

## Bodenprofil Pro Ecke

- // Set für Eckverlegung
- // 2 Randabstandshalter
- // Eckverbinder
- // Schrauben
- // Halteclips für Blende
- // Bodenprofil ist kombinierbar mit einer Aussen- oder Innenecke und mit Randabschlusshalter Pro

**Nummer**  
2228703  
2228704

**Ecke**  
Außenecke  
Innenecke

**Größe**  
2 x 200 x 200 mm  
2 x 200 x 200 mm




## Randabschlusshalter-Rahmen Pro inkl. Pad

// Randabschlusshalter für Stein-, Keramik- und Betonplatten ohne Blende

// Inkl. Gummigranulatpad

**Nummer**  
2228708

**Größe**  
120 x 2000 mm



## Randhalter Rahmen Pro Verbindungsset

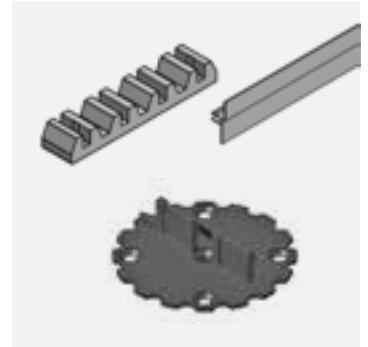
// Verbindungsstück Randhalter

// Verbindungsclip 100 mm

// Fugenkreuz Pro

// Inkl. Bohrschrauben 4,8 x 22 mm

**Nummer**  
2228709



## Verbindungswinkel/Trittschutz

// Für Innen- und Außenwinkel

// Inkl. Bohrschrauben 4,8 x 22 mm

**Randhalter Rahmen Pro Verbindungswinkel**

**Nummer**  
2228710

**Stärke**  
16 mm

**Größe**  
65 x 65 mm



// Gummigranulat

// 3 Funktionen in einem Produkt =  
Gleicht Unebenheiten der Platten aus, wirkt rutschhemmend, minimiert Schallgeräusche

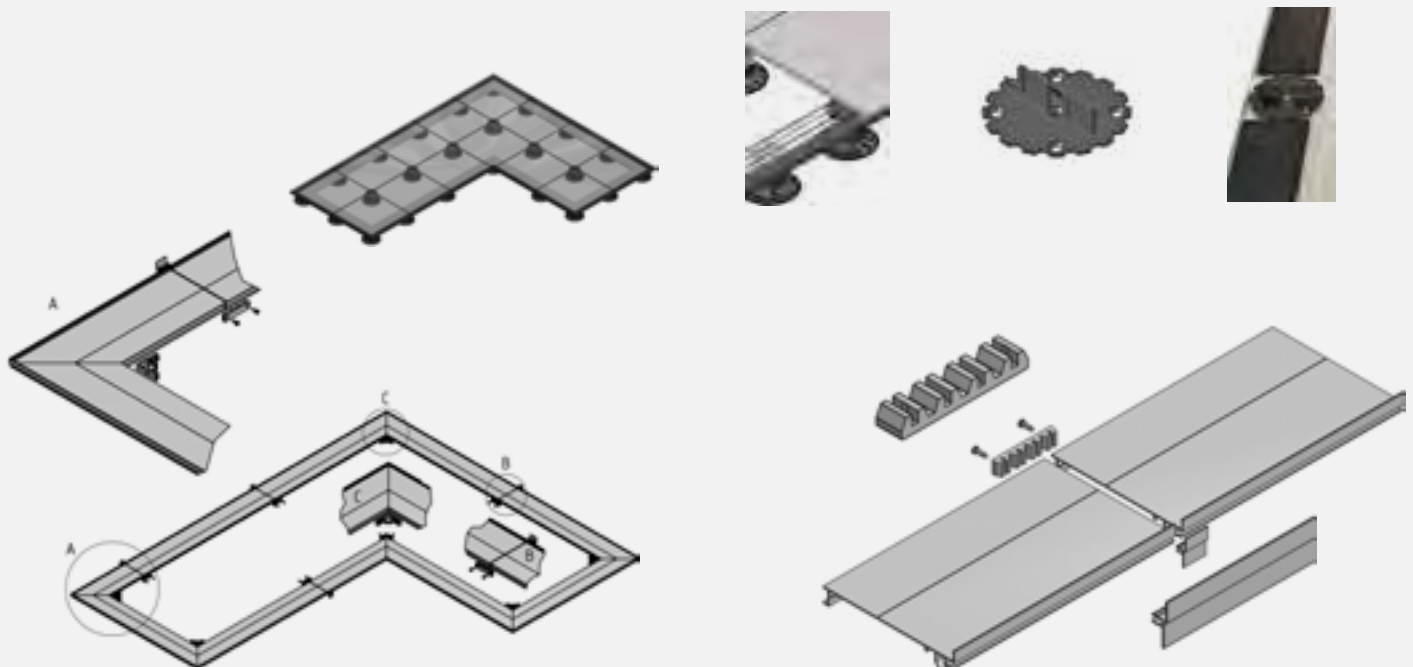

**Trittschutz weich Rolle**


**Nummer**  
2228696

**Stärke**  
3 mm

**Größe**  
60 mm

**Verpackungseinheit**  
20 m Rolle.






## Aluschiene Schmal (für geringe Aufbauhöhen – nicht für Stelzlager geeignet)

	Nummer	Version	Farbe	Abmessung
// Konstruktionsprofil dauerhaft witterungsstabil	2228712	Ecofix S	blank	45 x 15 x 4000 mm
// Extrem haltbar und leicht, Formstabil und verwindungsfrei	2228713	Ecofix S	blank	45 x 15 x 2000 mm
// Kein Quellen und Schrumpfen				


	Nummer	Farbe	Abmessung
// Gummi-Pad als Stück für Ecofix S	2228715	schwarz	8 x 30 x 100 mm



## ALU Ecofix M und L


	Nummer	Version	Farbe	Abmessung
// Konstruktionsprofil dauerhaft witterungsstabil	2228716	Ecofix M	blank	45 x 23 x 4000 mm
// Extrem haltbar und leicht, Formstabil und verwindungsfrei	2228717	Ecofix M	blank	45 x 23 x 2000 mm
	2228719	Ecofix L	blank	45 x 38 x 4000 mm
// Kein Quellen und Schrumpfen	2228720	Ecofix L	blank	45 x 38 x 2000 mm

Auf Anfrage auch in schwarz eloxiert lieferbar.



## T-Verbinder/Verbindungswinkel

	Nummer	Beschreibung
// Vorgebohrt	2228725	T-Verbinder 11 mm (ECOFIX S)
	2228726	T-Verbinder 16 mm
	2228727	T-Verbinder 30 mm




## Kopplungsprofil Universal

	Nummer	Beschreibung
// Universales Kopplungsprofil zum Verbinden der Aluprofile untereinander	2228728	Kopplungs Paar für Ecofix S
	2228729	Universal für M&L

## Plattenträger/Bodenanker

	Nummer	Beschreibung
// Plattenträger zur Beschwerung (Soglasten auf Dachterrassen)	2228730	Plattenträger/Bodenanker
// Bodenanker für Befestigung der Aluprofile auf dem Boden		



## Clever Click Aufsatz für Ecofix

- // Zum Befestigen vom Alusystem auf Stelzlager, kein schrauben nötig, einfach aufklicken
- |               |         |
|---------------|---------|
| <b>Nummer</b> | 2228731 |
|---------------|---------|

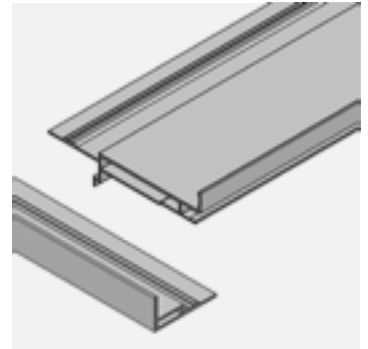
## Steckkeder

- // Der Steckkeder kann im Schraubkanal eingesteckt werden
- |               |         |
|---------------|---------|
| <b>Nummer</b> | 2228732 |
|---------------|---------|



## Randabschlussprofil für Ecofix Alu Schienensystem

- |   | Nummer  | Version | Größe              |
|---|---------|---------|--------------------|
| // Bitte Gummi-Pad auf Rolle benutzen 3 x 60 x 20.000 mm  | 2228733 | breit   | 115 x 35 x 4000 mm |
| // Alurandabschluss wird eingesetzt beim Verlegen von Platten und bildet die perfekten Randabschlüsse fürs System | 2228734 | schmal  | 38 x 23 x 4000 mm  |
- // Randabschlussprofil „breit“ ermöglicht einen Kragarmeffekt von über 75 mm zu festen Bauteilen



## Plattengleiter 3er Set für Stein-, Beton- und Keramikplatten

- |  | Nummer  | Set-Inhalt  |
|--|---------|---|
| // Mit dem Plattengleiter können Sie Keramik-, Stein- und Beton-Platten aller Formate auf dem Alu-System montieren | 2228735 | Plattenhalter Unterteil 80 x 80 x 5 mm<br>Aufsatz Kreuzfuge 70 x 70 x 2 mm<br>Gummipad für 80 x 80 x 3 mm |
- // Der Plattenträger justiert und lagert perfekte alle Platten auf dem System.
- // Durch das Brechen der Kreuzfuge beim Aufsatz kann jedes gewünschte Verlegemuster realisiert werden.




## Schnell-Montage-Strebe für Ecofix

- |   | Nummer  | Größe     | Länge   |
|---|---------|-----------|---------|
| // Die 6 mm hohe und 45 mm breite Schnellmontage-Strebe kann bei der Plattenmontage mit dem Alusystem einfach und schnell von oben mit den Aluminiumbalken verschraubt werden | 2228736 | 45 x 6 mm | 2000 mm |
- // Perfekte Verstrebung des Rahmens einfach, schnell und kostengünstig



## Varioclip für Holz- und WPC- Terrassendielen mit H-Nut

- |                                  | Nummer  | Beschreibung             | Paketinhalt |
|----------------------------------|---------|--------------------------|-------------|
| // Varioclip mit Edelstahlplatte | 2228737 | Holz/WPC Holzschraube    | á 200       |
| // Komplet schwarz mit Schrauben | 2228738 | Holz/WPC Alubohrschraube | á 200       |
- // Perfekt auf Aluminiumsystem



# » SCHWELLENLOSE ÜBERGÄNGE «



Eine schöne Optik und Sicherheit bei Übergängen von Terrassen und Balkonen – mit den Entwässerungslösungen von ACO muss sich das nicht mehr ausschließen.



## ACO Leibungsrinne Geschlossene Fassaden-/Terrassenrinne im erdberührten Bereich

Grundsätzlich gilt, dass Entwässerungsrinnen zur Aufnahme des Wassers an Fassaden und Tür- bzw. Fensterelementen so nah wie möglich an aufgehenden Bauteilen bzw. Profilen angeordnet werden sollten. Des Weiteren müssen Entwässerungsrinnen in ihrer Größe, dem Öffnungsquerschnitt der Abdeckung und dem Rinnenkörper den jeweiligen baulichen Gegebenheiten entsprechend gewählt werden.

Um gerade im Bereich vor Leibungen eben diese Forderungen zu erfüllen, bietet ACO Hochbau mit der ACO Leibungsrinne eine neue Lösung.



## Entwässerungslösung für keramische Beläge im Außenbereich

Bei der Verwendung von offenen Fassadenrinnen im erdberührten Bereichen, auch bei keramischen Belägen, muss berücksichtigt werden, dass Feuchtigkeit an den Sockelbereich geführt wird. Die Rinnen müssen in jedem Fall angeschlossen werden. Dafür bietet ACO zwei Möglichkeiten: Zum einen, einen direkten Anschluss nach unten über einen exzentrischen Einsteckstutzen der von Durchmesser 60 mm auf DN 100 geht, oder ein Leibungsablaufelement das seitlich angeschlossen werden kann und über ein ggf. Fundament oder eine auskragende Wärmedämmung kragt.



## Entwässerungslösung für Terrassen

Vielseitig. Einfach. Schön. – Mehr als ein Mittel zum Zweck: Entwässerungsrinnen von ACO leiten Regenwasser ab und fügen sich gleichzeitig perfekt in das Gesamtbild Ihres Grundstücks ein. Wählen Sie Material, Ausführung oder Farbe wie es Ihnen am besten gefällt – für eine Entwässerung, die so individuell ist wie Ihr Eigenheim.

# » DESIGN LICHTSCHACHTABDECKUNG «

## MEHR ALS NUR EINE LICHTSCHACHTABDECKUNG

Die ACO Vario Design-Lichtschachtabdeckung ist ein elegantes Designobjekt für Terrassen- und Außenflächen. Durch den modularen Aufbau ergeben sich zahlreiche flexible Gestaltungsmöglichkeiten. Sogar der individuelle Bodenbelag kann in den Einfassungsrahmen der Lichtschachtabdeckung integriert werden – für einen harmonischen Gesamteindruck. Der Einsatz von begehbaren und rutschsicheren Glasflächen sowie hochwertigen Edelstahlrosten sorgt für eine moderne und geradlinige Optik.

### Vario Baukasten



### Mix and match (Beispielhafte Konfigurationen)

- // Einfassungsrahmen
- // Belüftungsroste
- // Einlegeprofile



- // Grundelemente  
z. B. mit Vollglas  
oder Teilglas



Fertige Kombination oder individuell zusammengestellte ACO Vario Design-Lichtschachtabdeckung. Der Vario Baukasten präsentiert online die verschiedenen Möglichkeiten.

# » MODERNE GANZGLASGELÄNDER «

## INNOVATIVE PANORAMASICHT ZUR EINFACHEN SELBSTMONTAGE

**dieda**  
Systembauteile



Geländer aus Klarglas mit Aluminiumschiene für grenzenlosen Weitblick / Hochwertige Materialien nach neuesten Trends / In verschiedenen Längen erhältlich für individuelle Gestaltung / Erfüllt höchste Sicherheitsansprüche dank bauaufsichtlichem Prüfzeugnis



### Dieda Geländer Ganzglas klar mit Alu Basisprofil

780

- // Basisprofil Aluminium, Abdeckprofil aus Aluminium und Ganzglasscheibe klar
- // Inklusive 16 mm VSG-Sicherheitsglas
- // dieda Komplettmeter - inklusive aller erforderlichen Einzelteile für Montage und Befestigung

Nummer	Werksnummer	Glas	Größe
2230090	183001	klar	Komplettmeter



### Dieda Geländer Ganzglas matt mit Alu Basisprofil

780a

- // Basisprofil Aluminium, Abdeckprofil aus Aluminium und Ganzglasscheibe mattweiß
- // Inklusive 16 mm VSG-Sicherheitsglas
- // dieda Komplettmeter - inklusive aller erforderlichen Einzelteile für Montage und Befestigung

Nummer	Werksnummer	Glas	Größe
2230091	183002	mattweiß	Komplettmeter



# » GANZ NACH IHREM GESCHMACK «

**dieda**  
Systembauteile

Egal welche Ausführung Sie bevorzugen, ob Vierkantstäbe Aluminium, Acrylglas anthrazit oder waagrechte Rundstäbe – alle erforderlichen Artikel sind im Meterpreis enthalten. Laufmeterplanung leicht gemacht, einfach Maßnahmen, die Abmessungen in Ihrem Bauwerk abgeben und schon wissen Sie genau, wieviel Ihr Projekt kosten wird. Inklusive aller Einzelteile für Montage und Befestigung.

## Dieda Geländer Aluminium Vierkantstäbe

780b

- // Aluminium – stabil, witterungsbeständig und günstig
- // Für Innen- und Außenbereich
- // Laufmeter besteht aus: Stützen mit Handlauf Vierkant-Aluminium, Füllung waagrechte Vierkantstäbe Aluminium
- // Montage von oben oder seitlich möglich

**Nummer**

2230086

**Werksnummer**

182001

**Material**

Aluminium

**Größe**

Komplettmeter



## Dieda Geländer Aluminium mit Acrylglas

780c-780e

- // Aluminium – stabil, witterungsbeständig und günstig
- // Für Innen- und Außenbereich
- // Laufmeter besteht aus: Stützen mit Handlauf Vierkant-Aluminium, Füllung 8 mm Acrylglas in verschiedenen Farben
- // Montage von oben oder seitlich möglich

**Nummer**

2230087

**Werksnummer**

182003

**Acrylglas-Farbe**

klar

**Größe**

Komplettmeter

2230088

182004

satiniert

Komplettmeter

2230089

182005

anthrazit

Komplettmeter



## Dieda Geländer Edelstahl V2A Rundstäbe

780f

- // Laufmeter besteht aus: Handlauf 40 mm rund Edelstahl, Füllung 5 waagrechte Stäbe Edelstahl rund, durch die Stützen verlaufend. Montage von oben oder seitlich möglich

**Nummer**

2230077

**Werksnummer**

250071

**Material**

V2A

**Größe**

Komplettmeter



### Aufbau-Hinweis Geländer

Bei Geländern mit waagrecht Rundstäben entsteht ein Leitereffekt. Bei Kleinkindern empfehlen wir Acryl- oder Echtglasfüllungen. Für alternative Lösungen wenden Sie sich an Ihren Fachberater.

# » WILLKOMMEN DAHEIM «




Der erste Eindruck ist entscheidend – gerade im Eingangsbereich eines Hauses, denn er wirkt wie eine Visitenkarte. Zu einem gepflegten und gut gestalteten Entree gehört deshalb ein effektives Schuhabstreifersystem. Hier bietet Ihnen ACO professionelle Lösungen, die hohe Variabilität, Funktionalität und optischen Anspruch miteinander verbinden. Das ACO Schuhabstreifersystem ist in Standardmaßen lieferbar, die unterschiedlichsten Einbausituationen gerecht werden. Die Montage ist einfach und auch für Selbstbauer geeignet, da die Schuhabstreifer aus Fertigelementen bestehen. Tipp: Mit einem Vario Schuhabstreifer mit persönlichem Namenszug lassen sich besondere Akzente setzen.




## ACO Bodenwanne Vario mit Stahlzarge

	Nummer	Maße (L x B x H)	Gewicht
// Für alle Vario Einleger			
// Polymerbeton	2000897	60 x 40 x 8 cm	11,4 kg/m
// Mittelstegsystem und Ablauföffnung DN 100 für Rohrstützen	2000898	75 x 50 x 8 cm	16,6 kg/m
	2001152	100 x 50 x 8 cm	22,7 kg/m
// Integrierte verzinkte Stahlzarge			



## ACO Schuhabstreifer Vario Maschenrost/Gummi

	Nummer	Maße (L x B x H)	Gewicht (Stück)
// Maschenrost mit V-Stab			
// Stahl verzinkt für Außen	2000899	ca. 60 x 40 x 2 cm	3,7 kg/m
// MW 9/31 mm	2000900	ca. 75 x 50 x 2 cm	6,0 kg/m
// Rutschhemmend R12	2001178	ca. 100 x 50 x 2 cm	8,1 kg/m
// Schuhabstreifermatte Vario Gummi			
// Gerillte Gummistreifen	2000904	ca. 60 x 40 x 2 cm	2,9 kg/m
// Farbe: schwarz	2001231	ca. 75 x 50 x 2 cm	4,5 kg/m
		ca. 100 x 50 x 2 cm	6,3 kg/m



## ACO Schuhabstreifer Vario Rips

	Nummer	Maße (L x B x H)	Gewicht (Stück)
// Rips			
// Rauhaarrisstreifen	2087806	ca. 60 x 40 x 2 cm	2,0 kg/m
// Farbe: anthrazit (auch in hellgrau lieferbar)	2087805	ca. 75 x 50 x 2 cm	3,2 kg/m
	2183728	ca. 100 x 50 x 2 cm	4,2 kg/m
// Rips mit Cassettenbürsten			
// Rauhaarrisstreifen im Wechsel mit Cassettenbürstenleisten	2118947	ca. 60 x 40 x 2 cm	2,0 kg/m
	2118948	ca. 75 x 50 x 2 cm	3,2 kg/m
// Farbe: hellgrau	2230130	ca. 100 x 50 x 2 cm	4,2 kg/m

# » FEUER, WASSER & LICHT «

Zaubern Sie Stimmung und individuelle Atmosphäre in Ihren Garten. Wo Natursteine sich mit Feuer und Wasser verbinden, entstehen einzigartige Naturschauspiele. Wenn dann noch der Lichtpunkt als Design-Element dazu kommt, haben sich Ihre Gartenträume erfüllt.

# » GASFEUERSTELLEN «

Die abgebildeten Gasfeuerstellen werden inkl. Druckminderer, Anschlussleitung und Lavasteine geliefert. Die Gasfeuerstellen sind zum Anschluss an eine interne Gasquelle vorgesehen. Sie bestehen aus Faserbeton und Eco-Stone. Faserbeton ist ein Beton, dessen Eigenschaften durch Zugabe von Fieberglasfasern optimiert werden. Eco-Stone wird aus natürlichem anorganischem Mineralpulver, unter Zugabe von hochwertigen Kunststoffen, hergestellt. Ansprechende Optik, hohe Stabilität und ein geringes Gewicht sind die Merkmale des Materials.



## Gasfeuerstelle Merapi

794

	Nummer	Farbe	Maße (Ø x H)	Gewicht (Stück)
// Material Faserbeton	2230161	anthrazit	45 x 70 cm	23 kg
// Gasfeuerstelle inkl. Druckminderer, Anschlussleitung und Lavasteine				
// Für innenliegenden Gasbehälter				
// Glasaufsatz als Zubehör lieferbar				



## Gasfeuerstelle Raung

794a

	Nummer	Farbe	Maße (L x B x H)	Gewicht (Stück)
// Material Faserbeton	2230162	beton-grau	91 x 91 x 38 cm	95 kg
// Betonoptik grau				
// Gasfeuerstelle inkl. Druckminderer, Anschlussleitung, Abdeckhaube und Lavastein				
// Anschluss an externe Gasquelle				
// Glasaufsatz als Zubehör lieferbar				



## Gasfeuerstelle Montreal Bistrotisch

794b

	Nummer	Farbe	Maße	Gewicht (Stück)
// Material Faserbeton	2230163	dunkelgrau	87 x 87 x 106 cm	90 kg
// Betonoptik				
// Gasfeuerstelle inkl. Druckminderer, Anschlussleitung, Abdeckhaube und Lavasteine				
// Anschluss an interne Gasquelle				
// Glasaufsatz als Zubehör lieferbar				

## Wasserspiel Komplettsset „Mani“

795

// Teilpoliert für Wasserführung	<b>Nummer</b>	<b>Farbe</b>	<b>Material</b>	<b>Maße</b>
// Lieferumfang: PE-Becken, Abdeckung, Pumpe, Schlauch	2096602	dunkelgrau-anthrazit	Granit	20 x 20 x 60 cm
// Zubehör (optional): LED-Quellsteinbeleuchtung (blau oder weiß)				



## Wasserspiel Komplettsset Granit

795a

// Bestehend aus: Becken, Deckel, Granitpalisaden gebohrt, Schlauch, Pumpe, Verteiler, Dichtgummi, LED Ringleuchte weiß, Zierkies	<b>Nummer</b>	<b>Farbe</b>	<b>Maße (L x B x H)</b>	<b>Gewicht (Stück)</b>
	2100902	dunkelgrau	15 x 15 x 20/25/30 cm	66 kg



## Wasserspiel Marmor

795c-795d

// Marmor Kieselsteine poliert und aufeinander gestapelt, fest verbunden	<b>Nummer</b>	<b>Farbe</b>	<b>Maße</b>	<b>Gewicht (Stück)</b>
	2229839	rot geschliffen	40-45 x 80 cm	280 kg
// Ohne Zubehör	2229840	schwarz geschliffen	40-45 x 80 cm	280 kg



## Wasserspielset im Flechtkorb

795e-795f

// Bestehend aus Granit Kugel dunkelgrau, Beckeneinsatz 18 Liter, Deckel, Pumpe, Schlauch, Dichtgummi, LED Ringleuchte weiß, Zierkies Marmor bunt	<b>Nummer</b>	<b>Farbe</b>	<b>Maße</b>	<b>Gewicht (Stück)</b>
	2229842	schwarz	35 x 35 x 76 cm	20 kg
// Inklusive Flechtkorb	2229841	hellgrau	35 x 35 x 76 cm	20 kg



# » EDELSTAHLBRUNNEN «



Blickfänge für Ihren Garten – Plätze der Ruhe und Entspannung. Tanken Sie Energie in Ihrem Garten, denn in der Ruhe liegt die Kraft. Genießen Sie das sanfte Plätschern des Wassers.  
Wir bieten Ihnen eine sprudelnde Vielfalt an unterschiedlichen Materialien, Formen und Arten.



## Teichwasserfall Edelstahl

795g

- // Für Swimmingpool geeignet
- // Chloridbeständig
- // Inkl. LED Beleuchtung weiß
- // 1" Wasseranschluss
- // Ohne Pumpe P5 und Zubehör

Nummer	Farbe	Größe	Gewicht
2120432	Edelstahl glänzend	40 x 32 x 90 cm	15 kg



## Wasserspiel Edelstahl Pool low

795h

- // Chloridbeständig
- // Inkl. 1" Wasseranschluss
- // Inkl. LED Beleuchtung weiß

Nummer	Farbe	Größe	Gewicht
2229843	Edelstahl glänzend	60 x 30 x 54 cm	6 kg

## Wasserspiel Edelstahl, Coba

795i

- // Inkl. LED Beleuchtung weiß,  
1" Wasseranschluss
- // Inkl. Auffangbecken
- // Ohne Pumpe P5 und Zubehör

Nummer	Farbe	Größe	Gewicht
2230064	Edelstahl glänzend	50 x 46 x 89 cm	23 kg



## Wasserspiel Edelstahl mit Granitplatte

schwarz 795j-795l

- // 1, 2 und 3er Granitabdeckung  
schwarz geschliffen
- // ½" oder ¾" Anschluss
- // Ohne Pumpe P1, P2, P3
- // Edelstahl gebürstet

Nummer	Farbe	Größe (L x B x H)	Gewicht
2230065	Edelstahl	70 x 70 x 20 cm	88 kg
2230067	Edelstahl	125 x 70 x 20 cm	174 kg
2230068	Edelstahl	180 x 70 x 20 cm	260 kg



## Wasserfall Edelstahl, Wall

795m-795o

- // Edelstahl gebürstet, LED Beleuchtung RGB mit Fernbedienung und Trafo
- // 1" Anschluss
- // Ohne Pumpe P5

Nummer	Farbe	Größe (L x T x H)	Gewicht
2230069	Edelstahl	30 x 19 x 8,5 cm	2 kg
2230070	Edelstahl	60 x 19 x 8,5 cm	3 kg
2230071	Edelstahl	90 x 19 x 8,5 cm	4 kg



# » BECKEN UND ZUBEHÖR «

Um ein Wasserspiel montieren zu können, benötigen Sie ein Auffangbecken für Wasser und Pumpe. Das Becken wird eingegraben und benötigt daher keine große Tragfähigkeit. Der Gfk Deckel oder der Gitterrost sind das tragende Element und fordern eine höhere Belastbarkeit. Unsere GFK-Deckel sind aus armiertem Glasfieber hergestellt und sehr hoch belastbar. Um einen direkten Zugriff zur Pumpe und Verteiler zu haben, sind die Deckel und Gitterroste mit einem Eingriffloch oder herausnehmbarem Gitter ausgestattet.



## Wasser-Becken rund

// Glasfaserverstärktes Kunststoffbecken als Wasserbecken	Nummer	Maße	Inhalt
	2095403	60 x 30 cm	ca. 80 l
	2092326	85 x 35 cm	ca. 110 l
	2092325	100 x 35 cm	ca. 180 l
	2096674	125 x 35 cm	ca. 290 l
	2095404	100 x 60 cm	ca. 300 l
	2095405	125 x 60 cm	ca. 450 l



## Abdeckplatten rund

// Glasfaserverstärkte Abdeckung mit Revisionsöffnung	Nummer	Maße	Tragkraft
	2095408	60 cm	ca. 300 kg
// Passend zum GFK-Wasserbecken rund	2092327	85 cm	ca. 300 kg
	2092328	100 cm	ca. 400 kg
	2095409	125 cm	ca. 400 kg



## Abdeckgitter rund

// Feuerverzinktes Stahl Abdeckgitter mit Revisionsöffnung	Nummer	Maße	Tragkraft
	2096945	66 cm	ca. 300 kg
// Passend zum GFK-Wasserbecken rund	2096946	90 cm	ca. 400 kg
	2096947	100 cm	ca. 400 kg
	2110722	125 cm	ca. 400 kg



## 3-Wege-Verteiler

// 3 stufenlos regulierbare 1/2" und 3/4" Anschlüsse	Nummer	Farbe	Größe
	2105714	schwarz	1/2" und 3/4"

Spiralschlauch und weiteres Zubehör für Wasserspiele etc. in unseren Niederlassungen erhältlich.



## Wasserspielpumpen

	Nummer	Typ	Leistung	Gewinde	Förderhöhe
// Extern regulierbar	2110721	Kep750l	10 Watt/12 V	½"	140 cm
// Inkl. 10 m Kabel	2100358	Kep1500n	25 Watt/230 V	½" + ¾"	250 cm
// 230 V, IPx8	2100359	Kep3000n	60 Watt/230 V	¾", 1"	280 cm



## Teichpumpe

	Nummer	Typ	Leistung	Gewinde	Förderhöhe
// Extern regulierbar	2102330	Kep6000n	95 Watt	¾", 1", 1 1/4"	350 cm
// Inkl. 10 m Kabel	2102331	Kep12000n	175 Watt	¾", 1", 1 1/4"	500 cm





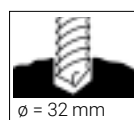
## Wasserspielbeleuchtung LED austauschbar

	Nummer	Typ	Farbe	Gewinde	LED 0,6 W
// Mit 8 LEDs austauschbar	2230074	Kel0353	warm-weiß	½" + ¾"	2900k 103 I
// Inkl. 5 m Kabel und 6 W Trafo	2230075	Kel0363	blau	½" + ¾"	2900k 103 I

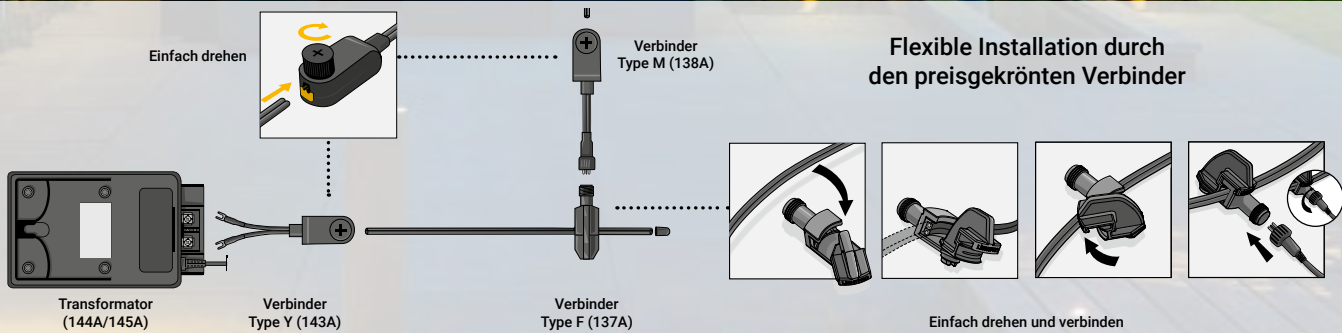


## Kerry LED-Quellstein-Beleuchtung

	Nummer	LED	Farbe	Anschluss
// Durchmesser: 3,8 cm	2096836	8 LED (0,8 W)	weiß	¾"
// Inklusive Trafo (6 W) und 10 m Kabel	2096837	8 LED (0,8 W)	blau	¾"



# » AUSSENBELEUCHTUNG «



12 Volt - Dimmbar. Anpassen der Außenbeleuchtung an die Jahreszeiten, verändern der Atmosphäre des Gartens nach den Wünschen der Kunden. Jetzt alles möglich durch die Lightpro Außenbeleuchtung mit eingebautem Dimmer – Weltweit der einzige Anbieter momentan.



## Strahler Castor

787-787c

- // Aluminium-anthrazit, 1 m Kabel, eingebauter Dimmer 6 Stufen
- // Inkl. einem Verbinder
- // Castor 3 177S nicht dimmbar

Nummer	Typ	Watt	Leistung	Größe (H x B x T)
2229870	Castor 3 177S	LED 2,5 W	3000K-200 lm	95 x 60 x 120 mm
2229871	Castor 4 178S	LED 3,5 W	3000K-40-400 lm	95 x 60 x 120 mm
2229872	Castor 8 179S	LED 8 W	3000K-80-800 lm	95 x 60 x 140 mm
2229873	Castor 9 180S	LED 9 W	3000K-65-750 lm	95 x 60 x 140 mm



## Strahler Nova

787d-787e

- // Edelstahl, 1 m Kabel
- // Inkl. einem Verbinder

Nummer	Typ	Watt	Leistung	Größe (H x B x T)
2229874	Nova 3 117S	LED 3 W	3000K-190 lm	115 x 81 x 77 mm
2229875	Nova 5 116S	LED 5 W	3000K-320 lm	180 x 120 x 100 mm



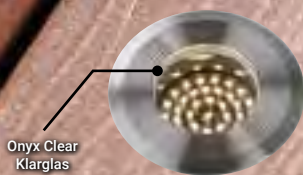
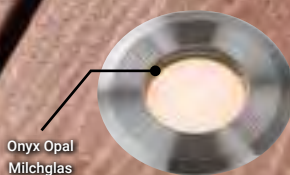
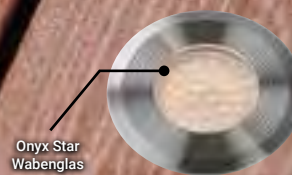
## Strahler Avior 181S

787f

- // Aluminium-anthrazit, eingebauter Dimmer 6 Stufen, 1 m Kabel
- // Inkl. einem Verbinder

Nummer	Typ	Watt	Leistung	Größe (H x B x T)
2229876	Avior 181S	LED 16 W	3000K-150-1500 lm	125 x 180 x 68 mm

# » EINBAULEUCHTEN /-STRAHLER «

Onyx Clear  
KlarglasOnyx Opal  
MilchglasOnyx Star  
Wabenglas

## Einbaustrahler Agate/Atik

787g-787i

- // Edelstahl 316
- // 0,5 m Kabel
- // Inkl. einem Verbinder

Agate		Watt	Leistung	Größe (H x Ø)
Nummer	Typ			
2229879	Edelstahl	LED 3 W	3000K-190 lm	160 x 110 mm

- // Edelstahl 316 und Aluminium anthrazit
- // 1 m Kabel
- // Eingebauter Dimmer und austauschbare Reflektoren
- // Inkl. einem Verbinder

Atik		Watt	Leistung	Größe (H x Ø)
Nummer	Typ			
2229880	R1 Edelstahl	LED 9 W	3000K-65-750 lm	115 x 120 mm
2229881	R2 Aluminium	LED 9 W	3000K-65-750 lm	115 x 120 mm



## Einbauleuchte Onyx Opal und Star

787j-787k

- // Kunststoff, 1 m Kabel
- // Inkl. einem Verbinder

Nummer	Typ	Watt	Leistung	Größe (H x Ø)
2229882	Onyx 22 Opal	LED 0,25 W	2700K-1,5 lm	40 x 22 mm
2229883	Onyx 22 Star	LED 0,25 W	2700K-3,5 lm	40 x 22 mm



## Einbauleuchte Onyx

787l-787q

- // Edelstahl 316, LED warm weiß, 1 m Kabel H05RN-F, LED nicht austauschbar
- // Inkl. einem Verbinder
- // Drei verschiedene Optiken möglich: klar, opal und star

Nummer	Typ	Watt	Leistung	Größe (H x Ø)
2229884	Onyx 30 R1	LED 0,5 W	2700K-4 lm	41 x 45 mm
2229885	Onyx 60 R1	LED 1 W	2700K-23 lm	41 x 75 mm
2229886	Onyx 60 R3	LED 1 W	2700K-23 lm	41 x 75 mm
2229887	Onyx 60 R4	LED 1 W	2700K-23 lm	41 x 75 mm
2229888	Onyx 60 R5	LED 1 W	2700K-23 lm	41 x 75 mm
2229889	Onyx 90 R1	LED 1,5 W	2700K-19/38/76 lm	42 x 105 mm




## LED Strip

787r

- // LED Streifen 15 m auf der Rolle

Nummer	Typ	Watt	Leistung
2229890	LED Strip	2 w/m	3000 K, 80-100 lm/m
2229891	LED Verbinder		





# » ZUBEHÖR «



Sicher, schnell und einfach zu installieren. Flexible Installation durch den preisgekrönten Verbinder.  
Ohne besondere Fachkenntnisse zu verarbeiten. 5 Jahre Garantie!



## Transformatoren

	Nummer	Typ	Leistung
// Farbe: schwarz	2229901	158 A	21 W
// 100 W inkl. Timer und Lichtsensor	2229903	145 A	100 W



## Kabel 12 Volt

	Nummer	Typ	Länge
// Farbe: schwarz	2229892	025C14	25 m
// AWG14	2229893	050C14	50 m
	2229894	100C14	100 m
	2229895	200C14	200 m



## Verbinder

	Nummer	Typ	Maße (L x B x H)
// Material PVC	2229896	F 137 A	63 x 22 x 45 mm
// IP44	2229897	M 138 A	145 x 27 x 36 mm
	2229898	Y 143 A	145 x 27 x 36 mm



## Zubehör

	Nummer	Artikel	Typ	Länge
// Bewegungsmelder 60 Watt, IP44, H05RN-F	2229905	Bewegungsmelder	165 A	3 m
// Empfänger, 150 Watt, IP44	2229907	Empfänger	167 A	
// Empfänger und Fernbedienung,	2229906	Empfänger und Fernbedienung	166 A	
150 Watt, IP44/IP20	2229904	Sensor Verlängerungskabel	162 A	6 m
	2229899	Verlängerungskabel 12 Volt SPT-2W	146 A	1 m
	2229900	Verlängerungskabel 12 Volt SPT-2W	147 A	3 m

A photograph of a modern house with a balcony and a staircase. In the foreground, there is a gabion wall made of metal mesh filled with grey stones. The house has a white facade and a balcony with a glass railing. The sky is blue with some clouds. The text '» GABIONEN «' is overlaid on the right side of the image.

## » GABIONEN «

Gabionen stützen, schützen und bieten pure Lebensqualität. Werkseitig befüllte und verdichtete Gabionen sind perfekt für die Gestaltung von Gärten und Spielplätzen, beim Bau von Stützmauern und Lärmschutzwällen oder zum sichern von Hängen und Böschungen. Vorgefertigte Gabionen sind in kürzester Zeit montiert und eignen sich durch ihre schlanke Bauform bestens als Sichtschutz. Sie sind individuell durch den Einsatz verschiedener Füllmaterialien.

# » RANKO GABIONEN «

**RANKO**

DER ZAUN.

Dekoratив, stabil, montagefreundlich – Ranko Gabionen und Säulen. Einfache und kostengünstige Montage durch Lieferung der Ranko Gabionen als fertige Körbe und nicht als Bausatz. Die hochwertige Verarbeitung ohne spitze Kanten sowie die Feuerverzinkung nach DIN EN ISO 1461 gewährleisten Sicherheit und eine lange Lebensdauer. Ihre besondere Stabilität erhalten unsere Gabionen durch die Verwendung von Drahtstäben in den Stärken 8 mm (waagrecht) und 6 mm (senkrecht).




## RANKO Gabionen 16 (101 cm Breite)

700/701

// Ohne Pfosten	Nummer	Höhe	Füllbedarf	Gewicht (Stück)
// Lieferung als fertiger Korb	2157050	60 cm	ca. 196 kg	13,4 kg
// Drähte 8 x 8 x 6 mm	2157051	80 cm	ca. 260 kg	17,1 kg
// Maschenweite 50 x 200 mm	2157052	100 cm	ca. 327 kg	20,9 kg
// Länge 101 cm, Tiefe 16,5 cm	2157053	120 cm	ca. 392 kg	24,9 kg
	2158044	140 cm	ca. 457 kg	28,4 kg
	2158045	160 cm	ca. 522 kg	32,1 kg
	2158046	183 cm	ca. 598 kg	35,9 kg
	2158047	203 cm	ca. 662 kg	39,6 kg
	2158048	223 cm	ca. 729 kg	43,4 kg
	2158049	243 cm	ca. 794 kg	47,2 kg



// Mit Pfosten zum einbetonieren	Nummer	Höhe	Füllbedarf	Bodeneinstand	Gewicht (Stück)
// Sonst wie oben	2158050	60 cm	ca. 286 kg	37 cm	20,3 kg
	2158051	80 cm	ca. 382 kg	37 cm	25,7 kg
	2158052	100 cm	ca. 477 kg	37 cm	29,5 kg
	2158053	120 cm	ca. 572 kg	43 cm	35,8 kg
	2158054	140 cm	ca. 666 kg	47 cm	44,0 kg
	2158055	160 cm	ca. 761 kg	47 cm	49,8 kg
	2158056	183 cm	ca. 871 kg	44 cm	55,7 kg
	2158057	203 cm	ca. 967 kg	44 cm	61,4 kg
	2158058	223 cm	ca. 1062 kg	44 cm	73,2 kg
	2158059	243 cm	ca. 1157 kg	44 cm	79,4 kg



## RANKO Gabionen 16 (201 cm Breite)

702a/702c

// Ohne Pfosten	Nummer	Höhe	Füllbedarf	Gewicht (Stück)
// Lieferung als fertiger Korb	2228536	60 cm	ca. 358 kg	25,9 kg
// Drähte 8 x 6 x 8 mm	2228537	80 cm	ca. 477 kg	33,2 kg
// Maschenweite 50 x 200 mm	2228538	100 cm	ca. 598 kg	40,48 kg
// Länge 201 cm, Tiefe 16,5 cm	2228539	120 cm	ca. 716 kg	47,76 kg
// Mit eingeschweißten Distanzhalter	2228540	140 cm	ca. 835 kg	55,04 kg
	2228541	160 cm	ca. 956 kg	62,34 kg
	2228542	183 cm	ca. 1093 kg	69,62 kg
	2228543	203 cm	ca. 1211 kg	76,9 kg
	2228544	223 cm	ca. 1332 kg	77,9 kg
	2228575	243 cm	ca. 1451 kg	78,9 kg



// Mit Pfosten zum einbetonieren	Nummer	Höhe	Füllbedarf	Gewicht (Stück)
// Sonst wie oben	2228555	60 cm	ca. 358 kg	35,8 kg
	2228556	80 cm	ca. 477 kg	43,1 kg
	2228557	100 cm	ca. 598 kg	50,38 kg
	2228558	120 cm	ca. 716 kg	57,66 kg
	2228559	140 cm	ca. 835 kg	64,94 kg
	2228560	160 cm	ca. 956 kg	72,24 kg
	2228561	183 cm	ca. 1093 kg	85,46 kg
	2228562	203 cm	ca. 1211 kg	92,74 kg
	2228563	223 cm	ca. 1332 kg	100,56 kg
	2228564	243 cm	ca. 1451 kg	111,64 kg

## RANKO Gabionen 26 (101 cm Breite)

700a/701a

// Ohne Pfosten	Nummer	Höhe	Füllbedarf	Gewicht (Stück)
// Lieferung als fertiger Korb	2132462	60 cm	ca. 286 kg	13,4 kg
// Drähte 8 x 8 x 6 mm	2132463	80 cm	ca. 382 kg	17,1 kg
// Maschenweite 50 x 200 mm	2132464	100 cm	ca. 477 kg	20,9 kg
// Länge 101 cm, Tiefe 26,2 cm	2132465	120 cm	ca. 572 kg	24,9 kg
	2132466	140 cm	ca. 666 kg	28,4 kg
	2132467	160 cm	ca. 761 kg	32,1 kg
	2132468	183 cm	ca. 871 kg	35,9 kg
	2132469	203 cm	ca. 967 kg	39,6 kg
	2157396	223 cm	ca. 1062 kg	43,4 kg
	2157397	243 cm	ca. 1157 kg	47,2 kg

// Mit Pfosten zum einbetonieren	Nummer	Höhe	Füllbedarf	Bodeneinstand	Gewicht (Stück)
// Sonst wie oben	2132470	60 cm	ca. 180 kg	37 cm	20,3 kg
	2132471	80 cm	ca. 240 kg	37 cm	25,7 kg
	2132472	100 cm	ca. 300 kg	37 cm	29,5 kg
	2132473	120 cm	ca. 350 kg	43 cm	35,8 kg
	2132474	140 cm	ca. 410 kg	47 cm	44,0 kg
	2132475	160 cm	ca. 470 kg	47 cm	49,8 kg
	2132476	183 cm	ca. 540 kg	44 cm	55,7 kg
	2132477	203 cm	ca. 600 kg	44 cm	61,4 kg
	2157398	223 cm	ca. 660 kg	44 cm	73,2 kg
	2157399	243 cm	ca. 730 kg	44 cm	79,4 kg




## RANKO Gabionen 26 (201 cm Breite)

702b/702d

// Ohne Pfosten	Nummer	Höhe	Füllbedarf	Gewicht (Stück)
// Lieferung als fertiger Korb	2228545	60 cm	ca. 569 kg	25,9 kg
// Drähte 8 x 6 x 8 mm	2228546	80 cm	ca. 758 kg	33,2 kg
// Maschenweite 50 x 200 mm	2228547	100 cm	ca. 949 kg	40,48 kg
// Länge 201 cm, Tiefe 26,2 cm	2228548	120 cm	ca. 1138 kg	47,76 kg
// Mit eingeschweißten Distanzhalter	2228549	140 cm	ca. 1327 kg	55,04 kg
	2228550	160 cm	ca. 1517 kg	62,34 kg
	2228551	183 cm	ca. 1735 kg	69,62 kg
	2228552	203 cm	ca. 1924 kg	76,9 kg
	2228553	223 cm	ca. 2113 kg	77,9 kg
	2228554	243 cm	ca. 2304 kg	78,9 kg

// Mit Pfosten zum einbetonieren	Nummer	Höhe	Füllbedarf	Gewicht (Stück)
// Sonst wie oben	2228565	60 cm	ca. 569 kg	35,8 kg
	2228566	80 cm	ca. 758 kg	43,1 kg
	2228567	100 cm	ca. 949 kg	50,38 kg
	2228568	120 cm	ca. 1138 kg	57,66 kg
	2228569	140 cm	ca. 1327 kg	64,94 kg
	2228570	160 cm	ca. 1517 kg	72,24 kg
	2228571	183 cm	ca. 1735 kg	85,46 kg
	2228572	203 cm	ca. 1924 kg	92,74 kg
	2228573	223 cm	ca. 2113 kg	100,56 kg
	2228574	243 cm	ca. 2304 kg	111,64 kg





## RANKO Säule 16 6-Eck / 8-Eck

703a-703b

	Höhe	6-Eck	Füllbedarf	8-Eck	Füllbedarf	Gewicht
// Drähte 8 x 8 x 6 mm	63 cm	2132486	ca. 70 kg	2158070	ca. 120 kg	6,7 kg
// Maschenweite 50 x 200 mm	83 cm	2132487	ca. 90 kg	2158071	ca. 160 kg	8,5 kg
// Die optimale Ergänzung zur Gabione RANKO 16	103 cm	2132488	ca. 120 kg	2158072	ca. 200 kg	10,4 kg
// Durchmesser 6-Eck: 30 cm	123 cm	2132489	ca. 140 kg	2158073	ca. 240 kg	12,3 kg
// Durchmesser 8-Eck: 40 cm	143 cm	2132490	ca. 160 kg	2158074	ca. 290 kg	14,2 kg
	163 cm	2132491	ca. 190 kg	2158075	ca. 320 kg	16,0 kg
	183 cm	2132492	ca. 210 kg	2158076	ca. 370 kg	18,0 kg
	203 cm	2132493	ca. 230 kg	2158077	ca. 410 kg	19,8 kg
	223 cm	2157402	ca. 260 kg	2158078	ca. 440 kg	21,7 kg
	243 cm	2157403	ca. 290 kg	2158079	ca. 480 kg	23,6 kg



## RANKO Säule 26 6-Eck / 8-Eck

703c-703d

	Höhe	6-Eck	Füllbedarf	8-Eck	Füllbedarf	Gewicht
// Drähte 8 x 8 x 6 mm	63 cm	2132478	ca. 190 kg	2158060	ca. 320 kg	13,4 kg
// Maschenweite 50 x 200 mm	83 cm	2132479	ca. 250 kg	2158061	ca. 420 kg	17,1 kg
// Die optimale Ergänzung zur Gabione RANKO 26	103 cm	2132480	ca. 320 kg	2158062	ca. 530 kg	20,9 kg
// Durchmesser 6-Eck: 50 cm	123 cm	2132481	ca. 380 kg	2158063	ca. 640 kg	24,6 kg
// Durchmesser 8-Eck: 65 cm	143 cm	2132482	ca. 440 kg	2158064	ca. 750 kg	28,4 kg
	163 cm	2132483	ca. 500 kg	2158065	ca. 850 kg	32,1 kg
	183 cm	2132484	ca. 580 kg	2158066	ca. 1000 kg	35,9 kg
	203 cm	2132485	ca. 640 kg	2158067	ca. 1100 kg	39,6 kg
	223 cm	2157400	ca. 710 kg	2158068	ca. 1180 kg	43,4 kg
	243 cm	2157401	ca. 780 kg	2158069	ca. 1280 kg	47,2 kg



## RANKO Quadrat Säule 4-Eck 30x30

703

	Nummer	Höhe	Füllbedarf	Gewicht
// Drähte 8 x 8 x 6 mm	2228527	60 cm	ca. 10 kg	6,7 kg
// Maschenweite 50 x 200 mm	2228528	80 cm	ca. 13 kg	8,5 kg
// Auch in 20 x 20 cm und 25 x 25 cm erhältlich	2228529	100 cm	ca. 16 kg	10,4 kg
	2134084	120 cm	ca. 19,4 kg	12,3 kg
	2228530	140 cm	ca. 22,7 kg	14,2 kg
	2228531	160 cm	ca. 25,9 kg	16,0 kg
	2228532	183 cm	ca. 29,7 kg	17,9 kg
	2228533	203 cm	ca. 32,9 kg	19,8 kg
	2228534	223 cm	ca. 36,2 kg	21,7 kg
	2228535	243 cm	ca. 39,4 kg	23,6 kg



## RANKO-Selbstbaugabionen

705-706

	MW 50 x 100	MW 100 x 100	Maße (L x T x H)	Füllbedarf
// Drähte 4,5 mm	2130501	2130463	50 x 50 x 50 cm	ca. 200 kg
// Maschenweite 50 x 100 mm oder 100 x 100 mm	2130503	2130495	100 x 50 x 50 cm	ca. 400 kg
// Die Gabionen werden zerlegt geliefert und sind bauseits sehr schnell montiert	2130505	2130497	100 x 100 x 50 cm	ca. 800 kg
	2228522	2228520	100 x 50 x 100 cm	ca. 800 kg
	2130507	2130499	100 x 100 x 100 cm	ca. 1600 kg





## RANKO Steinmauer

704-704a

	Matte	Höhe	Füllbedarf	Pfosten	Pfostenlänge
// Drähte 8 x 8 x 6 mm	2132506	60 cm	ca. 430 kg	2132498	120 cm
// Maschenweite 50 x 200 mm	2132507	80 cm	ca. 580 kg	2132499	140 cm
// Länge 255 cm, Tiefe 18 cm	2132508	100 cm	ca. 720 kg	2132500	160 cm
// Für den ersten Korb werden 2 Gittermatten und 2 Pfosten (14 x 4 x 0,3 cm) benötigt	2132509	120 cm	ca. 860 kg	2132501	180 cm
	2132510	140 cm	ca. 1000 kg	2132502	200 cm
// Für jeden weiteren Korb nur 1 Pfosten und 2 Gittermatten	2132511	160 cm	ca. 1160 kg	2132503	220 cm
	2132512	183 cm	ca. 1200 kg	2132504	240 cm
// Schraubspanner 6 mm	2132513	203 cm	ca. 1450 kg	2132505	260 cm



## RANKO Doppelstabmattenzaun mit Profilschienenpfahl

704a-704b

	Pfahl			Matte		
	anthrazit	verzinkt	Höhe	anthrazit	verzinkt	Höhe
// Farbe: anthrazit RAL 7016 oder verzinkt						
// Drähte 8 x 8 x 6 mm	2202945	2202954	120 cm	2202964	2132506	60 cm
// Maschenweite 50 x 200 mm	2202946	2202955	140 cm	2202965	2132507	80 cm
// Mattenbreite ca. 2500 mm	2202691	2202956	160 cm	2202966	2132508	100 cm
	2202947	2202957	180 cm	2202967	2132509	120 cm
	2202948	2202958	200 cm	2202968	2132510	140 cm
	2202949	2202959	220 cm	2202969	2132511	160 cm
	2202950	2202960	240 cm	2202970	2132512	183 cm
	2202951	2202961	260 cm	2202971	2132513	203 cm
	2202952	2202962	280 cm	2202972	2203815	223 cm
	2202953	2202963	300 cm	2202973	2203816	243 cm



## RANKO Tor Standardabmessungen

704h

	Nummer	Maße (B x H)	Pfostenhöhe
// Farbe: anthrazit RAL 7016			
// Mit Doppelstabmattenfüllung	2203824	100 x 80 cm	8 x 8 x 155 cm
50x200 mm, Drähte 8 x 8 x 6 mm	2203825	100 x 100 cm	8 x 8 x 175 cm
// Rahmen: Rechteckrohre	2203826	100 x 120 cm	8 x 8 x 195 cm
60 x 40 x 2 mm	2203827	100 x 140 cm	8 x 8 x 215 cm
// Pfosten: Quadratrohre 80 x 80,	2203828	100 x 160 cm	8 x 8 x 235 cm
jeweils 750 mm länger als Torhöhe	2203829	100 x 180 cm	8 x 8 x 255 cm
	2203830	100 x 200 cm	8 x 8 x 275 cm



**RANKO**  
DER ZAUN.

# » WERKSEITIG BEFÜLLTE GABIONEN «

Sicher, schnell und einfach zu installieren. Flexible Installation durch den preisgekrönten Verbinder.  
Ohne besondere Fachkenntnisse zu verarbeiten. 5 Jahre Garantie!



## LedroSteelBox Steinkörbe – Werkseitig befüllt

710

// Mit CE-Kennzeichnung Stab- bzw. Doppelstabgitter punktgeschweißt aus aluverzinktem 6 mm Draht, Maschenweite 50 x 200 mm	Nummer	Maße (L x T x H)	Gewicht (je Stück)
	2129060	50 x 50 x 50 cm	250 kg
	2129061	100 x 50 x 50 cm	450 kg
	2157644	200 x 50 x 50 cm	900 kg
// Füllmaterial: Basaltschotter anthrazit	2129063	100 x 50 x 100 cm	900 kg
	2157645	200 x 50 x 100 cm	1800 kg
	2129064	100 x 100 x 100 cm	1800 kg
	2157646	200 x 100 x 100 cm	3600 kg



## LedroSteelBox Steinkörbe – Werkseitig befüllt

711

// Mit CE-Kennzeichnung Stab- bzw. Doppelstabgitter punktgeschweißt aus aluverzinktem 6 mm Draht, Maschenweite 50 x 200 mm	Nummer	Maße (L x T x H)	Gewicht (je Stück)
	2130739	50 x 50 x 50 cm	250 kg
	2130740	100 x 50 x 50 cm	450 kg
	2157647	200 x 50 x 50 cm	900 kg
// Füllmaterial: Grauwacke rotbunt	2130742	100 x 50 x 100 cm	900 kg
	2157648	200 x 50 x 100 cm	1800 kg
	2130743	100 x 100 x 100 cm	1800 kg
	2157649	200 x 100 x 100 cm	3600 kg



## LedroSteelBox Steinkörbe – Werkseitig befüllt

712

// Mit CE-Kennzeichnung Stab- bzw. Doppelstabgitter punktgeschweißt aus aluverzinktem 6 mm Draht, Maschenweite 50 x 200 mm	Nummer	Maße (L x T x H)	Gewicht (je Stück)
	2131004	50 x 50 x 50 cm	250 kg
	2131006	100 x 50 x 50 cm	450 kg
	2157650	200 x 50 x 50 cm	900 kg
// Füllmaterial: Kalkschotter grau	2131008	100 x 50 x 100 cm	900 kg
	2157651	200 x 50 x 100 cm	1800 kg
	2131009	100 x 100 x 100 cm	1800 kg
	2157652	200 x 100 x 100 cm	3600 kg



## LedroSteelBox Steinkörbe – Werkseitig befüllt

713

// Mit CE-Kennzeichnung Stab- bzw. Doppelstabgitter punktgeschweißt aus aluverzinktem 6 mm Draht, Maschenweite 50 x 200 mm	Nummer	Maße (L x T x H)	Gewicht (je Stück)
	2157908	50 x 50 x 50 cm	250 kg
	2157909	100 x 50 x 50 cm	450 kg
	2157910	200 x 50 x 50 cm	900 kg
// Füllmaterial: Dolomit Schotter beige	2157911	100 x 50 x 100 cm	900 kg
	2157912	200 x 50 x 100 cm	1800 kg
	2157913	100 x 100 x 100 cm	1800 kg
	2157914	200 x 100 x 100 cm	3600 kg



## » KIES & SPLITTE «

Zierkiese und Ziersplitt setzen Akzente in Ihrem Garten. Die Vielfalt der Sorten und Arten lässt keine Wünsche offen. Die Einsatzgebiete der Kiese und Splitt beschränken sich nicht nur auf die Belegung von Gartenwegen und Teichen, sondern auch Steingärten, Traufstreifen sowie Einfahrten, Parkplätze, Beet-einfassungen und Gräber können mit den verschiedensten Farben & Sorten dekoriert werden. Bei der Berechnung der Bedarfsmenge gilt: Um den Untergrund blickdicht zu belegen, muss die doppelte Menge der größten Korngröße aufgebracht werden (Zum Beispiel: Korngröße 8 – 16 = 32 mm). Es ist darauf zu achten, dass ein wasserdurchlässiger Untergrund (Drainagekies) geschaffen wird. Wir empfehlen ein wasserdurchlässiges Unkrautvlies zu verarbeiten.

# » GABIONENFÜLLMATERIAL «

Gabionenfüllmaterial für eine ansprechende Gartengestaltung. Unabhängig davon, ob Sie sich für runde oder eckige Gabionen entscheiden und für welchen konkreten Einsatzzweck Sie die Gabionen nutzen wollen: Wir halten Füllmaterial in den unterschiedlichsten Farben für Sie bereit. Natursteine in bunten Farben sind als Gabionenfüllmaterial ebenso vertreten wie in schwarz, weiß und grau. Ganz besonders exklusive Effekte lassen sich mit Glasbrocken als Füllmaterial zaubern, die in Verbindung mit Licht ein toller Blickfang in jeder Gabione sind.



## Basaltschotter

726

Nummer	Farbe	Körnung	Verpackungseinheit
2129056	schwarz	63-125 mm	BigBag (ca. 1 t)



## Granitschotter

723h-723i

Nummer	Farbe	Körnung	Verpackungseinheit
2128498	hellblau-grau	60-90 mm	BigBag (ca. 1 t)
2128872	hellblau-grau	60-150 mm	BigBag (ca. 1 t)



## Kalkschotter

720d-720e

Nummer	Farbe	Körnung	Verpackungseinheit
2127859	ockergelb	60-90 mm	BigBag (ca. 1 t)
2127860	ockergelb	90-120 mm	BigBag (ca. 1 t)



## Granitschotter

724e-724f

Nummer	Farbe	Körnung	Verpackungseinheit
2128499	anthrazit	60-90 mm	BigBag (ca. 1 t)
2128875	anthrazit	60-150 mm	BigBag (ca. 1 t)



## Kalkschotter

727

Nummer	Farbe	Körnung	Verpackungseinheit
2157661	dunkel	60-150 mm	BigBag (ca. 1 t)



## Grauwackeschotter

730

Nummer	Farbe	Körnung	Verpackungseinheit
2129058	rotbunt	60-80 mm	BigBag (ca. 1 t)



## Muschelkalkschotter

730h

Nummer	Farbe	Körnung	Verpackungseinheit
2110575	gelb-braun	60-120 mm	BigBag (ca. 1 t)



## Dolomitschotter

729

Nummer	Farbe	Körnung	Verpackungseinheit
2120324	grau	80-140 mm	BigBag (ca. 1 t)



## Glasbrocken

739h

Nummer	Farbe	Körnung	Verpackungseinheit	Mini	BigBag
2230318	weiß	60-120 mm	50 kg Kübel	x	x



## Glasbrocken

739g

Nummer	Farbe	Körnung	Verpackungseinheit	Mini	BigBag
2230317	kobaltblau	60-120 mm	50 kg Kübel	x	x



## Glasbrocken

739d

Nummer	Farbe	Körnung	Verpackungseinheit	Mini	BigBag
2230310	azurblau	60-120 mm	50 kg Kübel	x	x



## Glasbrocken

739f

Nummer	Farbe	Körnung	Verpackungseinheit	Mini	BigBag
2230313	hellbraun	60-120 mm	50 kg Kübel	x	x



## Kalkschotter

722h

Nummer	Farbe	Körnung	Verpackungseinheit
2230193	ocker-bunt	50-100 mm	BigBag (ca. 1 t)



## Kalkschotter

722i

Nummer	Farbe	Körnung	Verpackungseinheit
2230569	grau	50-100 mm	BigBag (ca. 1 t)



## Basalt Bruchsteine

733

Nummer	Farbe	Körnung	Verpackungseinheit
2129099	anthrazit	180-300 mm	BigBag (ca. 1 t)

## PRODUKTHINWEIS

Die auf **dieser Doppelseite** abgebildeten Produkte (außer den Glasbrocken) sind nur im BigBag erhältlich!



# » ZIERKIESE «

Zierkiese sind teilweise natürlich gerundete Natursteine oder wurden im Laufe der Jahrhunderte in Gewässern und Flüssen rundgewaschen. Die verschiedensten herausgesiebten Körnungen lassen individuellen Gestaltungsmöglichkeiten freien Lauf. Zierkiese sind so vielfältig wie ihre Herkunft. Durch ihre universelle Verwendbarkeit sind sie beliebte Materialien für die Gestaltung von Gärten. Verwenden sie Zierkiese im Garten zur Verschönerung ihrer Wege oder als lose Schüttung zur Dekoration.



**Rheinkies rund Quarz** 757-757b

Nummer	Farbe	Körnung	Verpackungseinheit	Mini	BigBag
2052811	braun-bunt	8-16 mm	Sack (25 kg)	X	
2035470	braun-bunt	16-32 mm	Sack (25 kg)		X
2035471	braun-bunt	32-63 mm	Sack (25 kg)		X



**Quarzkies rund Quarz** 758-758d

Nummer	Farbe	Körnung	Verpackungseinheit	Mini	BigBag
2109087	hellbunt	2-5 mm	Sack (25 kg)		X
2109088	hellbunt	5-8 mm	Sack (25 kg)		X
2035472	hellbunt	8-16 mm	Sack (25 kg)	X	X
2064570	hellbunt	16-32 mm	Sack (25 kg)		X
2090589	hellbunt	30-60 mm	Sack (25 kg)		X



**Taunusquarz Kies rund Quarz** 759-759a

Nummer	Farbe	Körnung	Verpackungseinheit	Mini	BigBag
2091597	gelb-weiß	8-16 mm	Sack (25 kg)	X	X
2091598	gelb-weiß	16-32 mm	Sack (25 kg)		



**Gletscherkies rund Granit** 760-760b

Nummer	Farbe	Körnung	Verpackungseinheit	Gitterbox
2130950	grau	15-25 mm	Sack (25 kg)	
2130951	grau	30-60 mm	Sack (25 kg)	X
2129650	grau	50-100 mm	Sack (25 kg)	X



**Carrara Kies rund Marmor** 761-761d

Nummer	Farbe	Körnung	Verpackungseinheit	Mini	BigBag
2037589	weiß	12-16 mm	Sack (25 kg)		X
2036040	weiß	16-25 mm	Sack (25 kg)		X
2035468	weiß	25-40 mm	Sack (25 kg)		X
2003217	weiß	40-60 mm	Sack (25 kg)		X
2035469	weiß	60-100 mm	Sack (25 kg)		X



**Nero Ebano rund Marmor** 763

Nummer	Farbe	Körnung	Verpackungseinheit
2126262	schwarz	15-25 mm	Sack (25 kg)



## Basalt Pebbles Basalt

773d-773e

Nummer	Farbe	Körnung	Verpackungseinheit	Mini	BigBag
2228633	grau-anthrazit	10-25 mm	Sack (25 kg)	X	
2202150	grau-anthrazit	25-60 mm	Sack (25 kg)		X



## China Pebbles poliert Kalkstein

764

Nummer	Farbe	Körnung	Verpackungseinheit
2182859	schwarz	30-50 mm	Sack (15 kg)



## Mont Blanc rund Marmor

753

Nummer	Farbe	Körnung	Verpackungseinheit
2130953	rosa-weiß	16-27 mm	Sack (25 kg)



## Rosso Verona rund Kalkstein

773i

Nummer	Farbe	Körnung	Verpackungseinheit
2143765	terrakotta	16-25 mm	Sack (25 kg)



# » ZIERSPLITTE «

Ziersplitt ist Stein in gebrochener / eckiger Form. Ziersplitt wird im Steinbruch gebrochen und ist robust und in vielen verschiedenen Farben erhältlich. In Kombination mit Unkrautvlies und/ oder Kiesgitter ist Ziersplitt wartungsarm und langlebig. Ob ein mediterranes Flair erwünscht ist oder lieber Kontraste, alles ist möglich. Ziersplitt kann vielseitig eingesetzt werden und Ihrem Garten jede gewünschte Ausstrahlung geben. Einfahrt, Gartenweg, Terrasse, Hausumrandung oder Abdeckung in Ihrem Beet – Lassen Sie Ihrer Fantasie freien Lauf.



## Latte Macchiato Splitt Porphy 742-742a

Nummer	Farbe	Körnung	Verpackungseinheit	Mini	BigBag
2156265	creme	8-16 mm	Sack (25 kg)	X	
2105313	creme	16-32 mm	Sack (25 kg)		X



## Cappuccino Splitt gemischt 743

Nummer	Farbe	Körnung	Verpackungseinheit
2105309	braun-creme	8-12 mm	Sack (25 kg)



## Yellow Sun Splitt Kalkstein 744-744c

Nummer	Farbe	Körnung	Verpackungseinheit	Mini	BigBag
2090592	gelb	8-16 mm	Sack (25 kg)		X
2130941	gelb	16-32 mm	Sack (25 kg)		X
2156266	gelb	32-56 mm	Sack (25 kg)		X
2156267	gelb	50-120 mm	Sack (25 kg)		X



## Caribbean Splitt gemischt 745

Nummer	Farbe	Körnung	Verpackungseinheit	Mini	BigBag
2130942	terracotta	8-16 mm	Sack (25 kg)	X	X



## Icy Blue Splitt Marmor 746-746a

Nummer	Farbe	Körnung	Verpackungseinheit	Mini	BigBag
2110672	eisblau	8-16 mm	Sack (25 kg)	X	X
2130943	eisblau	16-32 mm	Sack (25 kg)	X	X



## Ardennen Splitt Kalkstein 749-749a

Nummer	Farbe	Körnung	Verpackungseinheit	Mini	BigBag
2105312	grau	8-16 mm	Sack (25 kg)	X	X
2156268	grau	20-40 mm	Sack (25 kg)	X	





## Grauwacke Splitt Grauwacke 773j-773k

Nummer	Farbe	Körnung	Verpackungseinheit	Mini	BigBag
2228639	braun-bunt	8-16 mm	Sack (25 kg)	X	X
2228642	braun-bunt	14-25 mm	Sack (25 kg)		X



## Flamingo Splitt Marmor 772-772a

Nummer	Farbe	Körnung	Verpackungseinheit	Mini	BigBag
2196245	weiß/grau/rose	6-14 mm	Sack (25 kg)	X	
2196246	weiß/grau/rose	14-20 mm	Sack (25 kg)		X



## Mont Blanc Splitt Marmor 753a

Nummer	Farbe	Körnung	Verpackungseinheit	Mini	BigBag
2228604	rosa/weiß	8-16 mm	Sack (25 kg)		



## Valencia Splitt Kalkstein 773b-773c

Nummer	Farbe	Körnung	Verpackungseinheit	Mini	BigBag
2202118	gelb	8-16 mm	Sack (25 kg)	X	
2202117	gelb	16-25 mm	Sack (25 kg)		X



## Rosso Verona Splitt Kalkstein 773g-773h

Nummer	Farbe	Körnung	Verpackungseinheit	Mini	BigBag
2228637	terrakotta	8-12 mm	Sack (25 kg)		X
2181010	terrakotta	16-25 mm	Sack (25 kg)		



## Marmorsplitt Carrara Marmor 752

Nummer	Farbe	Körnung	Verpackungseinheit	Mini	BigBag
2036039	weiß	9-12 mm	Sack (25 kg)		X



## Basaltsplitt Basalt 767-767b

Nummer	Farbe	Körnung	Verpackungseinheit	Mini	BigBag
2088818	anthrazit	2-5 mm	Sack (25 kg)	X	X
2090590	anthrazit	8-11 mm	Sack (25 kg)	X	X
2143751	anthrazit	8-16 mm	Sack (25 kg)	X	X
2156271	anthrazit	16-32 mm	Sack (25 kg)	X	X



## Lava Splitt Lava 751-751b

Nummer	Farbe	Körnung	Verpackungseinheit	Mini	BigBag
2131420	rot-braun	8-16 mm	Sack (17 l)	X	X
2156269	rot-braun	16-32 mm	Sack (17 l)		X
2228602	rot-braun	50-80 mm	Sack (17 l)		Gibo





### Pandasplitt gemischt

754

Nummer	Farbe	Körnung	Verpackungseinheit	Mini	BigBag
2130946	schwarz-weiß	8-12 mm	Sack (25 kg)	X	X



### Granitsplitt

755-755a

Nummer	Farbe	Körnung	Verpackungseinheit	Mini	BigBag
2105316	rotbunt	8-16 mm	Sack (25 kg)	X	X
2130947	rotbunt	16-22 mm	Sack (25 kg)		



### Granitsplitt

756-756a

Nummer	Farbe	Körnung	Verpackungseinheit	Mini	BigBag
2080352	grau	8-16 mm	Sack (25 kg)	X	X
2130948	grau	20-40 mm	Sack (25 kg)		



### Granitsplitt

756b

Nummer	Farbe	Körnung	Verpackungseinheit
2130949	royal-grau	16-22 mm	Sack (25 kg)



### Porphy Splitt

747

Nummer	Farbe	Körnung	Verpackungseinheit	Mini	BigBag
2090591	rot	8-16 mm	Sack (25 kg)		X



### Rouge Imperial Splitt Kalkstein

750

Nummer	Farbe	Körnung	Verpackungseinheit
2105308	bordeaux	8-16 mm	Sack (25 kg)



# » SCHIEFERSPLITTE «

Gebrochener Moselschiefer als Zierkies in Form von Schieferchipse und als Splitt in verschiedenen Korngrößen eignet sich zur lose verlegten Flächengestaltung. Moselschiefer besticht neben seiner edlen Optik, der tief blaugrauen Färbung und seiner außergewöhnlichen Haltbarkeit, mit einer der besten Schieferqualitäten der Welt.



## Moselschiefer Splitt schieferartig 771-771a

Nummer	Farbe	Körnung	Verpackungseinheit
2141112	anthrazit	10-30 mm	BigBag (ca. 1 t)
2141113	anthrazit	30-60 mm	BigBag (ca. 1 t)



## Moselschiefer Chipse 771b

Grosbschlagung/ ungewaschen			
Nummer	Farbe	Körnung	Verpackungseinheit
2141114	anthrazit	60-x mm	BigBag (ca. 1 t)



## Imperial Slate schieferartig 765-765a

Nummer	Farbe	Körnung	Verpackungseinheit	Verpackungseinheit	
				Mini	BigBag
2156270	schwarz	10-20 mm	Sack (25 kg)	X	
2096610	schwarz	20-60 mm	Sack (25 kg)		



## Canadian Slate schieferartig 766d-766e

Nummer	Farbe	Körnung	Verpackungseinheit	Verpackungseinheit	
				Mini	BigBag
2141263	grau-blau	10-30 mm	Sack (25 kg)	X	X
2141284	grau-blau	30-60 mm	Sack (25 kg)	X	X



## Canadian Slate schieferartig 766-766a

Nummer	Farbe	Körnung	Verpackungseinheit	Verpackungseinheit	
				Mini	BigBag
2141260	violett	10-30 mm	Sack (25 kg)		X
2126209	violett	30-60 mm	Sack (25 kg)		X



## Canadian Slate schieferartig 766b-766c

Nummer	Farbe	Körnung	Verpackungseinheit	Verpackungseinheit	
				Mini	BigBag
2141261	grün	10-30 mm	Sack (25 kg)		X
2141262	grün	30-60 mm	Sack (25 kg)		X

# » GLASSPLITTE «

Glassplitt bestehen aus echtem und durchgefärbtem Glas. Er ist bestens geeignet für die kreative Garten- und Landschaftsgestaltung. Er ist ungewaschen und kann teilweise leicht schaftkantig sein. Farbschwankungen sind möglich. Je nach Feuchtigkeit und Lichteinfall haben sie ein ständig wechselndes Farbspiel. Glassplitt sind auch für den Innenbereich geeignet. Ein Vorteil ist auch die lange Haltbarkeit da keine Verwitterungserscheinungen auftreten.



## Glassplitt

740

Nummer	Farbe	Körnung	Verpackungseinheit	Mini	BigBag
2230302	kobaltblau	5-10 mm	50 kg Kübel	X	X



## Glassplitt

740a

Nummer	Farbe	Körnung	Verpackungseinheit	Mini	BigBag
2230296	azurblau	5-10 mm	50 kg Kübel	X	X



## Glassplitt

740b

Nummer	Farbe	Körnung	Verpackungseinheit	Mini	BigBag
2230309	weiß	5-10 mm	50 kg Kübel	X	X



## Glassplitt

740c

Nummer	Farbe	Körnung	Verpackungseinheit	Mini	BigBag
2230306	dunkelgrün	5-10 mm	50 kg Kübel	X	X



## Glassplitt

740e

Nummer	Farbe	Körnung	Verpackungseinheit	Mini	BigBag
2230307	hellgrün	5-10 mm	50 kg Kübel	X	X



Kübel (ca. 50 kg)

Mini BigBag (ca. 500 kg)

BigBag (ca. 1000 kg)

# » ZIERSPLITTE NUR IM BIGBAG «

Wir füllen ab und liefern Ihnen punktgenau, damit Sie auf Ihrer Baustelle flexibler arbeiten können. Statt einfach nur hin schütten erhalten Sie von uns eine saubere Anlieferung und eine genaue Platzierung. Unsere Splitte und Kiese in den BigBags beziehen wir aus deutschen Steinbrüchen. Das Material wird ungewaschen in einem BigBag, mit einem Fassungsvermögen von bis zu einer Tonne, geliefert. Unsere Big Bags sind Einwegverpackungen und dürfen somit auch nicht nochmal befüllt werden.



## Granitsplitt

723-723g

Nummer	Farbe	Körnung	Verpackungseinheit
2128871	hellblau-grau	8-11 mm	BigBag (ca. 1 t)
2128487	hellblau-grau	11-16 mm	BigBag (ca. 1 t)
2128488	hellblau-grau	16-32 mm	BigBag (ca. 1 t)
2128496	hellblau-grau	32-56 mm	BigBag (ca. 1 t)



## Granitsplitt

724-724d

Nummer	Farbe	Körnung	Verpackungseinheit
2128874	anthrazit	8-11 mm	BigBag (ca. 1 t)
2128489	anthrazit	11-16 mm	BigBag (ca. 1 t)
2128490	anthrazit	16-32 mm	BigBag (ca. 1 t)
2128491	anthrazit	32-56 mm	BigBag (ca. 1 t)



## Basaltsplitt ungewaschen

731-731d

Nummer	Farbe	Körnung	Verpackungseinheit
2157662	anthrazit	2-5 mm	BigBag (ca.1 t)
2157664	anthrazit	11-16 mm	BigBag (ca.1 t)
2157665	anthrazit	16-22 mm	BigBag (ca.1 t)
2129059	anthrazit	32-56 mm	BigBag (ca.1 t)



## Kalksplitt ungewaschen

722i-722k

Nummer	Farbe	Körnung	Verpackungseinheit
2230564	grau	8-16 mm	BigBag (ca. 1 t)
2230565	grau	16-32 mm	BigBag (ca. 1 t)
2230566	grau	30-80 mm	BigBag (ca. 1 t)



## Kalksteinsplitt

722e-722g

Nummer	Farbe	Körnung	Verpackungseinheit
2230188	ocker / bunt	8-16 mm	BigBag (ca. 1 t)
2230190	ocker / bunt	16-32 mm	BigBag (ca. 1 t)
2230192	ocker / bunt	30-80 mm	BigBag (ca. 1 t)



## Kalksteinsplitt

720-720c

Nummer	Farbe	Körnung	Verpackungseinheit
2120300	ockergelb	11-16 mm	BigBag (ca. 1 t)
2120301	ockergelb	16-32 mm	BigBag (ca. 1 t)
2120333	ockergelb	32-45 mm	BigBag (ca. 1 t)



## Liparit

725-725d

Nummer	Farbe	Körnung	Verpackungseinheit
2128877	herbstlaub	5-8 mm	BigBag (ca. 1 t)
2128878	herbstlaub	8-11 mm	BigBag (ca. 1 t)
2128492	herbstlaub	11-16 mm	BigBag (ca. 1 t)



## Lava-Splitt

734-734a

Nummer	Farbe	Körnung	Verpackungseinheit
2120334	braun-rot	8-16 mm	BigBag (ca. 1 t)
2142916	braun-rot	16-32 mm	BigBag (ca. 1 t)

feuchtigkeitsregulierend anstelle von Rindenmulch verwenden

# » FUGMATERIAL & SPLITTBINDER «

Fugensande und Fugensplitt werden nur eingeschränkt fest: Ohne Bindemittel bleiben sie immer lose. z.B., Fugenbrechsande, Quarzsand, Basaltsplitt, Marmorsplitt. Wir beraten Sie gern, wenn es um die Wahl des richtigen Fugenmaterials geht: Entscheidend ist nicht der Preis, sondern Ihr Anspruch an die Fuge und die technische Machbarkeit. Was welcher Mörtel oder Fugensand kann oder nicht kann, erklären wir Ihnen aus eigener praktischer Erfahrung.



## Fugensplitt Basalt

Nummer	Farbe	Körnung	Verpackungseinheit
2064726	schwarz	1-3 mm	Sack (25 kg)
2088818	schwarz	2-5 mm	Sack (25 kg)



## Einkehrsand Basalt

Nummer	Farbe	Körnung	Verpackungseinheit
2096761	schwarz	0,02-2,2 mm	Sack (25 kg)



## Fugensplitt Kalkstein

Nummer	Farbe	Körnung	Verpackungseinheit
2096418	gelb	1-3 mm	Sack (25 kg)



## Fugensplitt Granit

Nummer	Farbe	Körnung	Verpackungseinheit
2230208	rot	0-3 mm	Sack (25 kg)



## VDW 520 SPLITTBINDER EP

- // 2-komponentige EP-Bindemittel für dekorative Flächengestaltung
- // Zur Herstellung von Splittmörtel der Korngrößen 1/3 bis 8/16
- // Eine Einheit ist ausreichend für 25-40 kg Mineralgemisch

Nummer	Farbe	Verpackungseinheit
2159070	neutral	1,25 kg Kombi-Gebinde



für leichte Verkehrsbelastung



wasserdurchlässig



EXTRA für besonders breite Fugen



# » ACO SELF® - STABILISIERUNG «



Die Kiesstabilisierungsmatten pro unterstützen die Festigkeit von Kieselflächen, verhindern das Einsinken von Reifen jeglicher Art und tragen zur Versickerung von Niederschlagswasser bei. Die grünen Rasenwaben entsiegeln unter anderem Parkplätze und Hofauffahrten, sind hoch belastbar und lassen zusätzlich das Regenwasser vor Ort versickern.

## ACO Self® Kiesstabilisierungsmatte pro

- // Recyclebares System zur Stabilisierung von Kies und Splitt
- // Macht Flächen begeh- und befahrbar
- // Gefüllt belastbar bis 300 t/m<sup>2</sup> in Anlehnung DIN EN 350 604

Nummer	Größe (L x B x H)	Material	Stück/m <sup>2</sup>
2159009	1176 x 1518 x 32 mm	Kunststoff	1 = 1,8m <sup>2</sup>



## ACO Self® Rasenwaben

- // Optimale Zellengröße für hohen Grünanteil und gutes Wurzelwachstum
- // Einfache Verlegung und Pflege
- // Gefüllt belastbar bis 250 t
- // Parkplatzmarkierung und Erdnagel separat erhältlich

Nummer	Größe (L x B x H)	Material	Farbe	Stück/m <sup>2</sup>
2077634	585 x 385 x 38 mm	Kunststoff	grün	4,42



## ACO Self® Randeinfassung

- // Die ideale Ergänzung zur Kiesstabilisierung
- // Auch zur Abgrenzung von Rasenflächen, Beeten, Wegen, Terrassen

Nummer	Größe (L x B x H)	Material
2171789	1000 x 45 x 60 mm	Stahl verzinkt
2171788	1000 x 45 x 60 mm	Cortenstahl
2171790	1000 x 45 x 60 mm	Edelstahl



# » UNKRAUTVLIES «

Zum Einsatz unter Rindenmulch, Lavasplitt, Holzterrassen, Steinplatten und allen Gesteinssorten. Es entsteht kein Nässestau, da das Vlies eine sehr hohe Wasser- und Luftdurchlässigkeit besitzt.



## WUNDERWERK UNKRAUTVLIES

est. 1964

	Nummer	Breite	Rollenlänge	Gewicht
// Garten- und Landschaftsvlies aus 100 % Polypropylen	2218214	100 cm	25 m	100 g/m <sup>2</sup>
// Recyclebar und umweltfreundlich	2218216	200 cm	25 m	100 g/m <sup>2</sup>
// Langlebig und leicht zu verarbeiten	2218217	200 cm	50 m	100 g/m <sup>2</sup>
// Schnittstellen fransen nicht aus				
// Wasserdurchlässigkeit je m <sup>2</sup> : 62 mm / sec				



## RootBarrier DuPont™ Plantex® Gold Unkrautvlies

	Nummer	Breite	Rollenlänge	Gewicht
// Dauerhafter Schutz selbst vor hartnäckigem Unkraut wie Quecken	2161849	100 cm	25 m	125 g/m <sup>2</sup>
// 3 Jahre UV beständig, kann ohne Abdeckung verwendet werden	2163744	200 cm	50 m	125 g/m <sup>2</sup>
// Durchlässig für Wasser, Luft und Nährstoffe				
// Schnell und leicht zu verlegen, franst nicht aus				
// Frei von Chemikalien, recyclebar				
// 25 Jahre Garantie				





# » WURZELSPERRE «

Durch die unterirdische Ausdehnung der Baumwurzel kann es zu Schädigungen an Pflaster bzw. Wegflächen kommen. Möchte man dieses Problem vermeiden, sollte man eine Wurzelsperre linear einbauen. Die Wurzelsperren sind wasserundurchlässig, recycelbar und resistent gegen Bakterien. Der Maulwurf ist ein nützliches Tier für jeden Garten, wird aber oft als Schädling angesehen. Grund dafür sind die vielen Maulwurfshügel. RootBarrier® Maulwurfgitter 127 hält die Tiere auf freundliche Weise von Ihrer Gartenoberfläche fern.

## RootBarrier® Maulwurfgitter 127

// Freundliche Lösung bei Maulwurfproblemen	<b>Nummer</b> 2230072	<b>Breite</b> 100 cm	<b>Rollenlänge</b> 25 m	<b>Gewicht</b> 127 g/m <sup>2</sup>
// Bietet jedoch keinen Schutz gegen Nagetiere				



## RootBarrier® 325 Vertikale Wurzelsperre

// Hergestellt aus DuPont Xavan mit einseitiger Beschichtung	<b>Nummer</b> 2161773	<b>Breite</b> 65 cm	<b>Rollenlänge</b> 50 m	<b>Gewicht</b> 325 g/m <sup>2</sup>
// Recycelbar	2165799	100 cm	25 m	325 g/m <sup>2</sup>



## RootBarrier® 420 UV Beidseitig beschichtet

// Speziell entwickelt für Bambusanpflanzungen	<b>Nummer</b> 2161845	<b>Breite</b> 70 cm	<b>Rollenlänge</b> 25 m	<b>Gewicht</b> 420 g/m <sup>2</sup>
// UV-Beständig auch über Erdoberfläche				



# » KUNSTRASEN «

Erstrahlt viele Jahre im satten Grün. Erfreuen Sie sich am WUNDERWERK est. 1964 KUNSTRASEN und profitieren Sie von grenzenlosem Grün und einer witterungsunabhängigen Nutzung. In Kombination mit Holz, Stein oder Beton schafft Kunstrasen eine aufsehenerregende Kreativlandschaft. WUNDERWERK est. 1964 KUNSTRASEN lässt sich nahezu überall einsetzen. Ob im Schatten oder in der prallen Sonne – Kunstrasen vertrocknet nicht und bleibt immer grün.



## WUNDERWERK KUNSTRASEN DUBLIN

est. 1964

775a

- // Äußerst robust, sehr gutes Preis-Leistungs-Verhältnis, witterungsbeständig, farbbeständig und UV-stabil
- // Optimale Entwässerung durch Drainagelöcher
- // Einfache Reinigung
- // Menge Infiltrationsand 3-5 kg/m<sup>2</sup>
- // 18 mm Polhöhe

**Nummer**  
2197769

**Gewicht**  
2119 g/m<sup>2</sup>

**Material**  
Kurzflor

**Größe**  
4 x 40 m  
im Zuschnitt



## WUNDERWERK KUNSTRASEN WELLINGTON

est. 1964

775b

- // Hohe Lebensdauer, preiswerter Kunstrasen mit hoher Qualität, witterungsbeständig, farbbeständig und UV-stabil
- // Optimale Entwässerung durch Drainagelöcher
- // Einfache Reinigung, angenehme Haptik
- // Menge Infiltrationsand 8-10 kg/m<sup>2</sup>
- // 30 mm Polhöhe

**Nummer**  
2216502

**Gewicht**  
2452 g/m<sup>2</sup>

**Material**  
Langflor

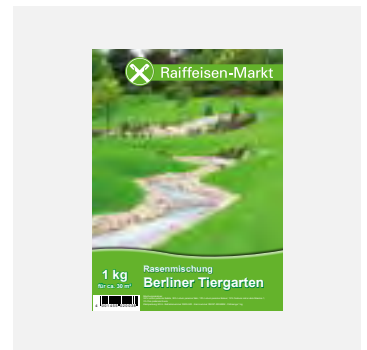
**Größe**  
4 x 30 m  
im Zuschnitt

# » QUALITÄTS-RASENMISCHUNGEN «

Für hochwertige Rasenflächen. Ein schöner, sattgrüner, strapazierfähiger Rasen ist das Herzstück eines jeden Gartens! Die Grundlage für einen vitalen und gesunden Rasen wird schon bei der Saat gelegt. Das Saatgut mit der Dreifachwirkung: Leistungsstark, dichtwüchsig und regenerationsstark! Hochwertige Saatgutmischungen in RSM Qualität runden das Angebot ab.


## Berliner Tiergarten

	Nummer	Verpackungsinhalt	Bedarf
// Belastbare Mischung			
// Schnelle Anfangsentwicklung	4757156	1 kg	40 g/m <sup>2</sup>
// Sattes grün	4757155	2,5 kg	40 g/m <sup>2</sup>
// Mittelfeiner Wuchs	4757153	10 kg	40 g/m <sup>2</sup>



## Sportrasen

	Nummer	Verpackungsinhalt	Bedarf
// Ideale Mischung für stärker belastete Hausgärten oder andere Grünflächen	4757167	1 kg	40 g/m <sup>2</sup>
	4757166	2,5 kg	40 g/m <sup>2</sup>
// Pflegeleicht mit einer schnellen Anfangsentwicklung	4757165	10 kg	40 g/m <sup>2</sup>



## Sportrasen / Regeneration

	Nummer	Verpackungsinhalt	Bedarf
// Äußerst strapazierte Rasenanlagen auf allen Standorten, besonders für nach DIN aufgebaute Sportplätze	<b>Sportrasen RSM 3.1</b> 4757186	10 kg	25 g/m <sup>2</sup>
// Sehr hohe Belastbarkeit, dichte feste Narbe			
// Nachsaatmischung für alle Spiel- und Sportflächen	<b>Regeneration RSM 3.2</b> 4757172	10 kg	30 g/m <sup>2</sup>
// Ohne Einschränkung an den Standort			
// Schnelle Keimung			



## Böschungsrassen mit Klee

	Nummer	Verpackungsinhalt	Bedarf
// Schnelle Begrünung von extensiv genutzten Flächen. Durch den Kleeanteil besonders für erosionsgefährdete Lagen geeignet	4757171	10 kg	40 g/m <sup>2</sup>



# » terra-S «

Das Gartenprofil 3000 von terra-S ist ein universell einsetzbares Einfassungssystem für Grünflächen, Beete und Wegebegrenzungen. Die Profile bilden eine wirksame Wurzelsperre und trennen Materialien wie Rasen, Gartenerde und Steine sauber voneinander. Mit den flexiblen Profilen lassen sich auch individuelle Formen problemlos verwirklichen.



## terra-S Gartenprofil Pro Längsprofil

	Verz. Stahl	Cortenstahl	Profilhöhe	Profillänge
// Glatte Optik	2225914	2225922	150 mm	2400 mm
// Gerade Profile zur Beeteinfassung				
// Wegebegrenzung oder als Rasenkante				



## terra-S Gartenprofil Pro Viertel- und Halbrundprofile

	Verz. Stahl	Cortenstahl	Profilhöhe	Durchmesser
// Halbrundprofile	2225917	2225925	150 mm	500 mm
// Vorgebogene Elemente zur kreisförmigen Einfassung	2225918	2225926	150 mm	750 mm
	2225919	2225927	150 mm	1150 mm

	Verz. Stahl	Cortenstahl	Profilhöhe	Durchmesser
// Viertelrundprofile	2225920	2225928	150 mm	1500 mm
	2225921	2225929	150 mm	2250 mm




## terra-S Gartenprofil Pro Eckverbinder 90°

	Verz. Stahl	Cortenstahl	Profilhöhe
// Außenecken 90° 80 x 80 mm	2225915	2225923	150 mm

	Verz. Stahl	Cortenstahl	Profilhöhe
// Innenecken 90° 80 x 80 mm	2225916	2225924	150 mm

## terra-S Gartenprofil 3000 Längsprofile

	Verz. Stahl	Cortenstahl	Edelstahl	Profilhöhe	Profillänge
// Auch in den Profilhöhen 100/200/300 mm erhältlich	2158978		2113390	150 mm	300 mm
// Wellenprofiliert für hohe Stabilität	2158979		2113391	150 mm	800 mm
	2113402		2113392	150 mm	1200 mm
	2113403		2113393	150 mm	1800 mm
	2113404	2155831	2116688	150 mm	2400 mm



## terra-S Gartenprofil 3000 Viertel- und Halbrundprofile

	Verz. Stahl	Cortenstahl	Edelstahl	Profilhöhe	Durchmesser
// Halbrundprofile					
// Edelstahl auch in der Profilhöhe 300 mm erhältlich	2113405	2155832	2113397	150 mm	500 mm
	2113406	2155833	2113398	150 mm	750 mm
// Vorgebogene Elemente zur kreisförmigen Einfassung	2113407	2155924	2113399	150 mm	1150 mm



	Verz. Stahl	Cortenstahl	Edelstahl	Profilhöhe	Durchmesser
// Viertelrundprofile					
// Edelstahl auch in der Profilhöhe 300 mm erhältlich	2225871	2225892	2225836	150 mm	1500 mm
	2225872	2225893	2225837	150 mm	2250 mm

## terra-S Gartenprofil 3000 Eckverbinder 90°

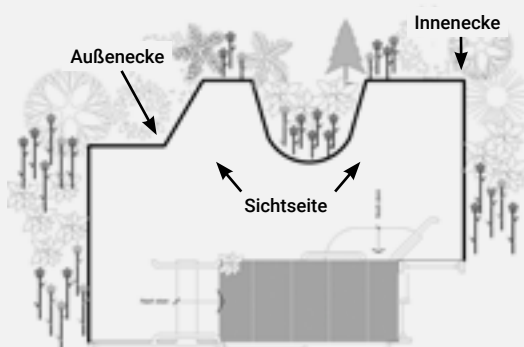

	Verz. Stahl	Cortenstahl	Edelstahl	Profilhöhe
// Auch in den Profilhöhen 100/200/300 mm erhältlich	2113408	2155925	2113400	150 mm
// Außenecken 90°				
// 80 x 80 mm				



	Verz. Stahl	Cortenstahl	Edelstahl	Profilhöhe
// Innenecken 90°				
// 80 x 80 mm	2113409	2155927	2113401	150 mm

## terra-S Gartenprofil 3000 L-Profil

	Verz. Stahl	Cortenstahl	Edelstahl	Profillänge	Kantung
// Auch Außen- und Innenecken erhältlich	2225877	2225897	2225863	2400 mm	90/60 mm
// Stabiles Winkelprofil	2225880			2400 mm	130/70 mm
// Biegsam					



# » RANDBEFESTIGUNG «

Mit einzigartigen, patentierten Dehnzone für sauberes Verlegen! – Kein Verwerfen bei Sonneneinstrahlung. runde Mähkante, Stabile Verbindungshaken, Ankeraufnahme für 30mm breite Anker, Hülsen für Arretierung, Bogen, usw.



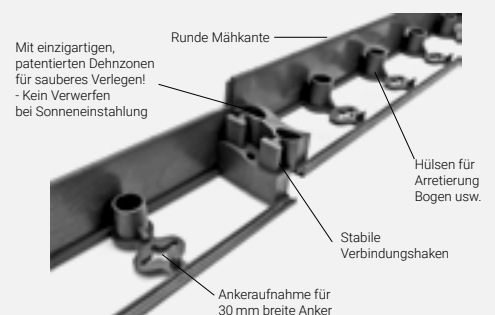
## Randbefestigungen aus Kunststoff

	Nummer	Maße (H x B x L)	Platten / Pflasterhöhe	Gewicht (Stück)
// Mit einzigartigen, patentierten Dehnzonen für sauberes Verlegen	2233320	45 x 80 x 1000 mm	20-60 mm	0,45 kg
// Kein Verwerfen bei Sonneneinstrahlung	2233321	60 x 80 x 1000 mm	60-80 mm	0,55 kg
// Runde Mähkante, Stabile Verbindungshaken	2233322	78 x 90 x 1000 mm	80-100 mm	0,60 kg
// Materialstärke 5 bzw. 6 mm				
// Aus Polyolefine PE				



## Erdanker für Randbefestigungen

	Nummer	Maße (L x D)	Material
// Die Beetumrandungen werden mit Nägeln am Untergrund befestigt	2233323	250x30 mm	Kunststoff
// Empfohlene Anzahl pro Meter, gerader Schnitt 3 Stück, Bögen 4-5 Stück			





## » ZUBEHÖR FÜR BAU & PFLEGE «

Die richtige Auswahl der Baustoffe ist der Schlüssel für eine erfolgreiche Gartengestaltung. Neben den Elementen wie Stelen, Stufen, Platten, Pflaster usw. bedarf es zahlreichen wichtigen Helfern, damit Verlegung und Bau gelingen. Beim Anlegen, dem Bau und der Pflege sollten Sie dabei nichts dem Zufall überlassen. In den Raiffeisen Baustoff Niederlassungen finden sie stets das passende Material.

# » REINIGUNG, SCHUTZ & PFLEGE «

## VON NATUR- UND BETONWERKSTEINEN IM AUSSENBEREICH

**Lithofin**<sup>®</sup>  
Die professionelle Lösung



### Bauendreinigung mit MN Zementschleier- und Rostentferner

- // Reinigt neu verlegte und auch stark verschmutzte gebrauchte Flächen
- // Entfernt Zementschleier, verkrustete Schmutzreste, Ausblühungen, Rost und Rostverfärbungen
- // Reinigungskonzentrat (Verdünnung: 1:10)
- // Ergiebigkeit: ca. 30 - 50 m<sup>2</sup>/L je nach Saugfähigkeit des Steins
- // Bei Travertin, Basalt, Basanit, Betonwerkstein und anderen säureempfindlichen Natursteinen verwenden Sie Lithofin MN Grundreiniger
- // Auch in 5 Liter oder 10 Liter erhältlich

<b>Nummer</b>	<b>Gebindegröße</b>
2080396	1 Liter



### Schutzbehandlung mit Lithofin FLECKSTOP >W<

- // Spezialimprägnierung auf Wasserbasis schützt saugfähige Natursteine gegen das Eindringen von wässrigen und öligen Verschmutzungen
- // Auch als Ausfughilfe verwendbar
- // Gebrauchsfertig
- // Ergiebigkeit: bis zu 20 m<sup>2</sup>/L je nach Saugfähigkeit des Steins
- // Auch in 250 ml, 500 ml, 5 Liter oder 10 Liter erhältlich

<b>Nummer</b>	<b>Gebindegröße</b>
2065524	1 Liter



### Pflege mit Lithofin MN Außenreiniger

- // Die Intensivreinigung mit Lithofin MN Außenreiniger
- // Entfernt selbsttätig organische Ablagerungen auf Natur- und Betonwerkstein. Befreit Außenflächen von Stockflecken und durch Pflanzen verursachte Verfärbungen
- // Wirkt schnell und intensiv
- // Materialschonend
- // Ergiebigkeit: bis zu 15 m<sup>2</sup>/L
- // Biozidprodukte vorsichtig verwenden  
Vor Gebrauch stets Etikett und Produktinformation lesen

<b>Nummer</b>	<b>Gebindegröße</b>
2059689	1 Liter



# » SPEZIALREINIGER «

## FÜR NATUR- UND BETONWERKSTEINE

Ausführliche Pflegeanleitungen für verschiedene Natursteine erhalten Sie in unseren Niederlassungen!

### Gegen Grünbeläge mit Lithofin ALLEX

- // Entfernt übliche Schmutzschichten und durch Pflanzen entstandene Verunreinigungen
- // Wirkt ca. ein Jahr einem erneuten Befall vor
- // Reinigungskonzentrat (Verdünnung: 1:10)
- // Ergiebigkeit: ca. 30 - 200 m<sup>2</sup>/L  
(deutlich ergiebiger, wenn im Sprühverfahren angewendet)
- // Biozidprodukte vorsichtig verwenden.  
Vor Gebrauch stets Etikett und Produktinformationen lesen
- // Auch in 5 Liter oder 10 Liter erhältlich

**Nummer**  
2059679

**Gebindegröße**  
1 Liter



### Gegen Flechten mit Lithofin Flechtenentferner

- // Entfernt Flechten, Haftwurzeln und hartnäckige Anhaftungen
- // Für Terrassen, Treppen, Wege, Mauern und mehr
- // Schnell wirkend
- // Gebrauchsfertig
- // Ergiebigkeit: ca. 10 m<sup>2</sup>/L
- // Biozidprodukte vorsichtig verwenden  
Vor Gebrauch stets Etikett und Produktinformation lesen
- // Auch in 5 Liter oder 10 Liter erhältlich

**Nummer**  
2217532

**Gebindegröße**  
1 Liter



### Gegen Teer, Wachs u.ä. mit Lithofin LÖSEFIX

- // Entfernt Wachsschichten, Versiegelungen, Farb- und Klebstoffreste und ähnliche organische Verschmutzungen
- // Säurefrei
- // Gebrauchsfertig
- // Ergiebigkeit: ca. 7 - 15 m<sup>2</sup>/L
- // Auch in 5 Liter erhältlich

**Nummer**  
2059678

**Gebindegröße**  
1 Liter



### Gegen Öl- und Fettflecken mit Lithofin OIL-EX

- // Entfernt tief sitzende Wachs-, Öl- und Fettflecken aus allen Natur- und Betonwerksteinen
- // Gelartig für längere Einwirkzeiten
- // Gebrauchsfertig
- // Ergiebigkeit: bis zu 0,5 m<sup>2</sup>/L

**Nummer**  
2065525

**Gebindegröße**  
250 ml



# » BAUWERKSABDICHTUNG «

## KELLERAUSSENWÄNDE, SOCKEL & FUNDAMENTE ABDICHTEN

**PCI**<sup>®</sup>  
Für Bau-Profis



### PCI Barraseal<sup>®</sup> Turbo Flexible mineralische Dichtschlämme für Kellerwände, Fundamente und Betonbauteile

#### Universell in der Anwendung:

- // Zum Abdichten von Kellerwänden, Fundamenten und Betonbauteilen nach DIN 18533-W1
- // Als Abdichtung gegen drückendes Wasser im Alt- und Neubau nach Prüfgrundsätzen MDS
- // Als Horizontalsperre und Sockelabdichtung nach DIN 18533-W4
- // Als Oberflächen- und Chloridschutz nach Rili SIB OS 5b
- // Als Behälterabdichtung nach DIN 18535 bis 10 m Wassersäule
- // Für Arbeiten unter Zeitdruck: schnell nutz- und überputzbar (Verfüllen der Baugrube bereits nach 6 Stunden möglich)
- // Auf mineralischen und bituminösen Untergründen einsetzbar
- // Diffusionsoffen, frost-, UV- und witterungsbeständig
- // Mit allgemeinen bauaufsichtlichen Prüfzeugnissen (gem. BRL A Teil 2 lfd. 2.49)
- // Radondicht, für wohngesundes Bauen

#### System Bauwerksabdichtung PCI Barraseal<sup>®</sup> Turbo

- 1 Dicht-/Hohlkehle: PCI Polyfix<sup>®</sup> plus
- 2 Grundierung: PCI Gisogrund<sup>®</sup> 404
- 3 Flächenabdichtung: PCI Barraseal<sup>®</sup> Turbo, 2-lagig
- 4 Dämmplattenkleber: PCI Barraseal<sup>®</sup> Turbo
- 5 Sockelabdichtung: PCI Barraseal<sup>®</sup> Turbo



spachtelfähig



streichfähig



rollbar



spritzbar

# » OUTDOORKERAMIK VERLEGEN «

## WITTERUNGSBESTÄNDIGKEIT ALS GROSSES PLUS

**PCI**<sup>®</sup>  
Für Bau-Profis



## Fliesenbeläge im Außenbereich sind voll im Trend

Beliebt sind große Formate und Platten mit täuschend echt nachgebildeten Holz-, Naturstein- oder Betonoberflächen. Das große Plus von Keramik ist ihre hohe Witterungsbeständigkeit aufgrund der nur geringen Wasseraufnahme.

Nicht weniger wichtig ist die Wahl des richtigen Verlegesystems. Empfehlenswert ist daher eine gebundene Verlegung im Verbund mit einem Drainmörtel auf einer ausreichend verdichteten und drainfähigen Trag-Frostschutzschicht. In Kombination mit einer festen Verfügung ist dies die dauerhaft sicherste und optisch schönste Lösung. Ideal für einen gebundenen Aufbau ist der Drain- und Verlegemörtel PCI Pavifix DM. Er wird auf dem Unterbau verteilt und abgezogen. Anschließend muss die Outdoorkeramik mit einer Haftbrücke „frisch in frisch“ direkt in das nasse Mörtelbett verlegt werden, damit eine optimale Haftung des Monokorn-Drainmörtels an der Plattenrückseite erzielt wird.


Als Haftbrücke/Kontaktschicht eignet sich der Mittelbettmörtel PCI Carrament mit größerer Kornstruktur und sehr guten Haftungseigenschaften oder der verformungsfähige Fliesenkleber PCI Flexmörtel Premium. Diese Systemlösung verhindert das Absacken der Platten sowie Aufkantungen oder Verschiebungen. Eine gebundene, wasser-durchlässige Verfügung mit PCI Pavifix 1K Extra sorgt für dauerhaft saubere Fugen und ein perfektes Erscheinungsbild der neu verlegten Outdoorkeramik.

### Verlegen lassen sich keramische Beläge im Außenbereich

- // auf Stelzlagern
- // lose (ungebunden) gebettet auf Splitt
- // im Verbund auf Drainmörtel und einer verdichteten Trag-Frostschutzschicht
- // im Verbund mit Drainmörtel auf einer Ortbetonplatte oder im Verbund auf einer Ortbetonplatte

### System Drainfähige Verlegung auf Trag-Frostschutzschicht:

- 1 Planum
- 2 Unterbau: Verdichtete Trag-Frostschutzschicht
- 3 Bettungsmörtel: PCI Pavifix<sup>®</sup> DM
- 4 Haftbrücke/Kontaktschicht: PCI Carrament<sup>®</sup> oder PCI Flexmörtel<sup>®</sup> Premium
- 5 Pflasterfugenmörtel: PCI Pavifix<sup>®</sup> 1K Extra



# » FÜR DEN PERFEKTEN AUFTRITT «

## PFLASTERFLÄCHEN MIT DEN QUICK-MIX PRODUKTEN



### Wasserdurchlässige Bettungsmörtel

// Verbrauch ca. 16 kg/m<sup>2</sup> je cm Schichtdicke

**Trass Drainmörtel TDM, Trass-Grobkornmörtel TGM**

Nummer	Körnung	Druckfestigkeit	Wasserdurchlässigkeit	VE
2078955	1,5-4 mm	>20N/mm <sup>2</sup>	>1000 l/m <sup>2</sup> /h	40 kg Sack
2233579	2-5 mm	>15N/mm <sup>2</sup>	>10.000 l/m <sup>2</sup> /h	40 kg Sack

// Bindemittel zur Herstellung von drainfähigen Mörteln als Baustellenmischung mit handelsüblichen Kies- und Splittkörnungen

**Trass-Compound für Einkornmörtel TCE**

Nummer  
2073108



### Trass-Naturstein-Haftschrämme TNH-Flex

// Flexible naturweiße Haftschrämme zur Verbesserung des Haftverbundes bei der Verlegung von Naturwerksteinbelägen

Nummer	Verbrauch	Ergiebigkeit	VE
2005694	ca. 1-2 kg/m <sup>2</sup> Schicht	ca. 19 l/Geb.	25 kg Sack



### Wasserundurchlässiger Pflasterfugenmörtel PFN

// Trasszementgebundener Pflasterfugenmörtel für Natur- und Betonsteine

Nummer	Farbe	Körnung	Druckfestigkeit	VE
2131744	hellgrau	0-1 mm	> 25 N/mm <sup>2</sup>	25 kg Sack
2131743	anthrazit	0-1 mm		
2111233	beige	0-1 mm		



### Wasserdurchlässiger Pflasterfugenmörtel PFF

// Wasserdurchlässig, schnell und einfach verarbeitet durch Easy Clean Technology (ECT) zum einschlänmen

Nummer	Farbe	Körnung	Druckfestigkeit	VE
2084593	sand	0-0,8 mm	> 8 N/mm <sup>2</sup>	25 kg Eimer
2084594	steingrau	0-0,8 mm		
2084595	basalt	0-0,8 mm		

# » MAUER- & FUGENMÖRTEL «

## FÜR PERFEKTE MAUERN ALS GARTENHIGHLIGHT

### Tubag Trasszement original TZ

// Zum Herstellen von widerstandsfähigen Baustellenmörteln im Innen- u. Außenbereich, besonders für die Veredelung von Naturwerkstein, Fliesen und Vormauerwerk

Nummer	Ergiebigkeit	VE
2039658	ca. 25 l/Gebinde	25 kg Sack



### Tubag Trass-Zement-Mörtel TZM

// Zur Verwendung als Mauermörtel für Natursteine und als Verlegemörtel, für Naturwerksteinplatten, Stufen sowie Pflastersteine. Hohe Festigkeit für starke Beanspruchung

Nummer	Verbrauch	Ergiebigkeit	VE
2005053	ca. 33,5 kg/m <sup>2</sup> bei 2DF	ca. 26 l/Gebinde	40 kg Sack



### Tubag Trass-Werksteinmörtel spezial TWM-s

// Wasserabweisender Trass-Werksteinmörtel zum Vermauern, Verfugen und Verlegen, besonders geeignet für Mauerkronen, frostsicher und wasserfest nach Erhärtung

Nummer	Maße (H x T x L)	Gewicht (Stück)
2070920	ca. 20 l/Gebinde	30 kg Sack



### Tubag Trass-Kalk-Fugenmörtel 0-2 TKF

// Zum nachträglichen Verfugen von Mauerwerk aller Art, insbesondere für Natursteinmauerwerk geeignet, Farbton: grau, frostsicher nach Erhärtung

Nummer	Maße (H x T x L)	Gewicht (Stück)
2073095	ca. 18-21 l/Gebinde	30 kg Sack



# » FUGENGESTALTUNG «

## LEICHT GEMACHT




### vdw 400 ZementfugenMörtel

- // Zementärer, vergüteter, schnellhärtender Fugenmörtel für die Verfüugung von PKW-beanspruchten Flächen
- // Für den Innen- und Außenbereich
- // Leichte Verarbeitung ohne Vor- und Nachbehandlungsmittel

**Nummer**  
2113674

**Farbe**  
zementgrau

**VE / Gebinde**  
25 kg Sack



für leichte bis mittlere Verkehrsbelastung



wasserundurchlässig



≥ 5 mm  
FB ≥ 5 mm  
≤ 25 mm



### vdw 480 BettungsCompound

- // Hochwertiger, kunststoffvergüteter und trasshaltiger BettungsCompound
- // Zur einfachen Herstellung von drainfähigem Bettungsmörtel für die Pflaster- und Plattenverlegung
- // Mischungsverhältnis 1:6 bei Verwendung eines Edelsplittes in der Größe 2/5 mm oder 5/8 mm

**Nummer**  
2230201

**Farbe**  
grau

**VE / Gebinde**  
25 kg Sack



für leichte bis mittlere Verkehrsbelastung



wasserundurchlässig



früh begeh- und belastbar



### vdw 495 Universal-HaftBrücke

- // Haftvermittler zum Verlegen von Pflastersteinen und Platten
- // Hervorragende Standfestigkeit und sehr hoher Haftverbund mit dem Bettungsmörtel

**Nummer**  
2230203

**Farbe**  
grau

**VE / Gebinde**  
25 kg Sack



für leichte bis schwere Verkehrsbelastung



gebrauchsfertig



früh begeh- und belastbar



Vorher



Nachher

## vdw 800 2K-PflasterfugenMörtel

// Der bekannte Klassiker unter den Pflasterfugensystemen mit breitem Einsatzspektrum für Pflaster und Klinkerbeläge

**Nummer**  
2092248  
2092249  
2092250

**Farbe**  
natur  
steingrau  
basalt

**VE / Gebinde**  
25 kg PP Eimer  
25 kg PP Eimer  
25 kg PP Eimer



für leichte Verkehrsbelastung



wasser-durchlässig



≥ 5 mm

FB ≥ 5 mm



## vdw 840 plus 1K-FugenMörtel

// Der schlämfähige Fugenmörtel für begangene Flächen

// Fix und fertig angemischt. Nur Eimer öffnen, PE-Folie aufschneiden, in Teilmengen auf der Fläche verteilen, mit Wasser einschlänmen, abfegen, fertig

// Speziell für werkseitig imprägnierte bzw. versiegelte Oberflächen

**Nummer**  
2103091  
2103092  
2103093

**Farbe**  
natur  
steingrau  
basalt

**VE / Gebinde**  
25 kg PP Eimer  
25 kg PP Eimer  
25 kg PP Eimer



für Fußgängerbelastung



wasser-durchlässig



≥ 3 mm

FB ≥ 3 mm



speziell für beschichteten Betonstein



saubere Oberfläche



## vdw 850 plus 2K-FugenMörtel selbstverdichtend

// Der Top-Allrounder unter den Pflasterfugenmörteln, der auch bei tiefen Temperaturen und Regen sowie mit Wassersprühstrahl verarbeitbar ist

// Nahezu kein Bindemittelfilm

// Hervorragend für befahrene Flächen geeignet

**Nummer**  
2117470  
2117471  
2117472

**Farbe**  
natur  
steingrau  
basalt

**VE / Gebinde**  
25 kg PP Eimer  
25 kg PP Eimer  
25 kg PP Eimer



für leichte bis mittlere Verkehrsbelastung



wasser-durchlässig



≥ 5 mm

FB ≥ 5 mm  
≤ 25 mm



kein Abdecken



saubere Oberfläche



EXTRA

für besonders breite Fugen



### Verbrauchsmengen

Die angegebenen Verbrauchsmengen beziehen sich auf allseitig geschnittene Natursteine als Reihenpflaster, auf eine Fugentiefe von 10 mm und müssen mit der tatsächlichen Fugentiefe multipliziert werden. In Zweifelsfällen den Verbrauch durch Probeflächen ermitteln.

Online Verbrauchsrechner  
[www.gftk-info.de/verbrauchsrechner](http://www.gftk-info.de/verbrauchsrechner)



Material	Maße (mm)	5 mm Fuge	10 mm Fuge	15 mm Fuge
Mosaikpflaster	40 x 40	ca. 3,8 kg / m <sup>2</sup>	ca. 6,8 kg / m <sup>2</sup>	ca. 9,3 kg / m <sup>2</sup>
Mosaikpflaster	50 x 50	ca. 3,1 kg / m <sup>2</sup>	ca. 5,7 kg / m <sup>2</sup>	ca. 7,8 kg / m <sup>2</sup>
Mosaikpflaster	60 x 60	ca. 3,2 kg / m <sup>2</sup>	ca. 5,8 kg / m <sup>2</sup>	ca. 8,0 kg / m <sup>2</sup>
Kleinpflaster	60 x 80	ca. 2,3 kg / m <sup>2</sup>	ca. 4,3 kg / m <sup>2</sup>	ca. 6,1 kg / m <sup>2</sup>
Kleinpflaster	80 x 100	ca. 1,8 kg / m <sup>2</sup>	ca. 3,4 kg / m <sup>2</sup>	ca. 4,9 kg / m <sup>2</sup>
Kleinpflaster	100 x 100	ca. 1,6 kg / m <sup>2</sup>	ca. 3,1 kg / m <sup>2</sup>	ca. 4,4 kg / m <sup>2</sup>
Großpflaster	120 x 160	ca. 1,2 kg / m <sup>2</sup>	ca. 2,3 kg / m <sup>2</sup>	ca. 3,3 kg / m <sup>2</sup>
Großpflaster	140 x 180	ca. 1,0 kg / m <sup>2</sup>	ca. 2,0 kg / m <sup>2</sup>	ca. 3,0 kg / m <sup>2</sup>
Großpflaster	160 x 180	ca. 1,0 kg / m <sup>2</sup>	ca. 1,9 kg / m <sup>2</sup>	ca. 2,8 kg / m <sup>2</sup>



## vdw 815 plus 2K-PlattenfugenMörtel

- // Der Plattenfugenmörtel für die enge Fuge. Hochfließfähig, selbstverdichtend und auch bei niedrigen Temperaturen und Regen verarbeitbar. Nahezu kein Bindemittelfilm
- // Hervorragend geeignet für Keramik-Platten bei erdberührten Terrassen

### Nummer

2202740  
2096799  
2096800

### Farbe

natur  
steingrau  
basalt

### VE / Gebinde

10 kg PP Gebinde  
10 kg PP Gebinde  
10 kg PP Gebinde



für leichte Verkehrsbelastung



wasser-durchlässig



FB  $\geq 3$  mm



kein Abdecken



saubere Oberfläche



speziell für dünn-schichtige Beläge



## vdw 860 2K-KeramikfugenMörtel

- // Fugenmörtel für die **wasser-undurchlässige** Verfugung von Keramikplatten im Außenbereich, ab 4 mm Fugenbreite. Als Kunstharzfugenmörtel besonders Spannungsarm und damit hervorragend geeignet, für großformatige Plattenbeläge

### Nummer

2230204

### Farbe

dunkelgrau

### VE / Gebinde

4 kg PP Gebinde



für leichte Verkehrsbelastung



wasser-undurchlässig




FB  $\geq 4$  mm



saubere Oberfläche



speziell für dünn-schichtige Beläge



## vdw Dehnungsfugenset

- // Komplettsset zur Ausbildung einer hochelastischen, abstreuverträglichen, witterungsbeständigen Bewegungsfuge für 10 lfm. Für alle Naturstein-, Betonstein- und Keramikbeläge

### Nummer

2202656  
2202657  
2202658

### Farbe

natur  
steingrau  
basalt

### VE / Gebinde

1 Set / 10 lfm  
1 Set / 10 lfm  
1 Set / 10 lfm



FB 10 mm



hoch-elastisch



für senkrechte Fugen geeignet



mineralische Optik



Belagschutz





# » REGENWASSERMANAGEMENT «

Nachhaltiger Umgang mit der Ressource Wasser. Nachhaltiges Regenwassermanagement ist unsere Aufgabe für die Zukunft. Regenwasser stellt uns vor immer größere Herausforderungen. Ist es zum einen ein kostbares Gut, das für Flora, Fauna und Menschen lebensentscheidend ist, bringt es zum anderen große Gefahren in sich. Die Zunahme von Starkniederschlägen ist ein weiterer wesentlicher Aspekt. ACO bietet für jedes Objekt die individuelle Entwässerungslösung – durchdacht von Anfang bis Ende.



# » NUTZEN SIE IHREN REGEN «

Sauberes Wasser ist kostbar. Andererseits sorgen Starkregenereignisse dafür, dass es kurzfristig Wasser im Überfluss gibt. Wäre es nicht ideal, das anfallende Regenwasser in Ihrem Garten zu speichern und es nach Bedarf verbrauchen zu können? Mit den Flach tanks und Zisternen ist das ganz einfach. Sie werden unterirdisch eingebaut und ermöglichen einen Einsatz des gespeicherten Wasser ganz nach Ihren Wünschen.



## Rain4me Garten Basic Flach tank

	Nummer	Tankvolumen	Maße (H x T x L)	Gewicht
// Flach tank				
// Schiebedom mit begehbare Abdeckung (200 kg)	2227151	2000 l	2,23 x 1,24 x 1,45 m	155 kg
// Filterkorb	2227152	4000 l	2,23 x 2,48 x 1,45 m	263 kg
// Überlaufsiphon	2227153	6000 l	2,23 x 3,72 x 1,45 m	371 kg
// Pumpe im Tank				
// Wasseranschlussbox				



## Rain4me Garten Plus Flach tank

	Nummer	Tankvolumen	Maße (L x B x H)	Gewicht
// Schiebedom mit begehbare Abdeckung (200 kg)	2227154	2000 l	2,23 x 1,24 x 1,45 m	165 kg
// Hochwertiger Filterkorb	2227155	4000 l	2,23 x 2,48 x 1,45 m	273 kg
// Überlaufsiphon	2227156	6000 l	2,23 x 3,72 x 1,45 m	381 kg
// Pumpe im Tank				
// Wasseranschlussbox				
// Zulaufberuhiger				



## Rain4me Garten Basic Zisterne

	Nummer	Tankvolumen	Maße (L x B x H)	Gewicht
// Schiebedom mit begehbare Abdeckung (200 kg)	2230209	3300 l	2,3 x 1,4 x 2,09 m	180 kg
// Filterkorb	2230210	4700 l	2,3 x 1,8 x 2,46 m	220 kg
// Überlaufsiphon	2230211	6500 l	2,3 x 2,1 x 2,65 m	290 kg
// Pumpe im Tank				
// Wasseranschlussbox				



## Rain4me Garten Plus Zisterne

	Nummer	Tankvolumen	Maße (H x T x L)	Gewicht
// Schiebedom mit begehbare Abdeckung (200 kg)	2230212	3300 l	2,3 x 1,4 x 2,09 m	190 kg
// Hochwertiger Filterkorb	2230213	4700 l	2,3 x 1,8 x 2,46 m	230 kg
// Überlaufsiphon	2230214	6500 l	2,3 x 2,1 x 2,65 m	300 kg
// Pumpe im Tank				
// Wasseranschlussbox				
// Zulaufberuhiger				

# » SAMMELSTELLE FÜR REGENWASSER «

Die ACO Self Punktabläufe XtrPoint leiten das Regenwasser ab, damit sich keine Pfützen rund um das Haus bilden und sind PKW-befahrbar. Dabei fügt er sich perfekt in unterschiedlichste Architekturstile ein. Wählen Sie zwischen einem schwarzen, dauerhaft farbechten Kunststoffrost oder einem schlichten, Stahl verzinkten Maschenrost.

## ACO Self® Xtrapoint

	Nummer	Rost	Maße (L x B x H)	Gewicht (Stück)
// Ablaufkörper aus Kunststoff	2202601	Kunststoff	25 x 25 x 20,5 cm	2,1 kg
// PKW-befahrbar, Kl. B125	2218129	Stahl verzinkt	25 x 25 x 20,5 cm	3,7 kg
// Dauerhaft farbecht				
// Inklusive Schlammeimer				



# » FREIE FAHRT FÜR DIE GESTALTUNG «



In ein hochwertiges Pflaster gehört eine optisch ansprechende Schachtabdeckung! Als erster Hersteller auf dem Markt hat ACO eine Schachtabdeckung der Klasse B 125 mit Deckel aus Kunststoff entwickelt. Die ACO Schachtabdeckung SAKU mit einem Deckel aus dem hochfesten Kunststoff Polypropylen (PP) ist dauerhaft farbecht und mit nur ca. 9 kg Deckelgewicht eine Alternative zu vergleichbaren Konstruktionen aus Guss und Beton.

## ACO Schachtabdeckung SaKu B125

	Nummer	Variante	Gewicht (Stück)
// Leicht, Deckelgewicht 9 kg	2156436	ohne Lüftungsöffnung	55,0 kg
// Hochfestes Polypropylen, PKW-befahrbar, Kl. B125			
// Dauerhaft rostfreie Optik			
// Farbgleichheit (schwarz) von Rahmen und Deckel			
// Lichte Weite 600 mm, Rahmenhöhe 125 mm			

Mit oder ohne Lüftungsöffnung



# » VIELSEITIG, EINFACH, SCHÖN «

## DER ACO SELF® BAUKASTEN FÜR DIE LINIENENTWÄSSERUNG



Im ACO Self® Baukasten passen alle Rostabdeckungen auf alle Rinnenkörper. Für die Abdeckungen stehen verschiedene Materialien zur Auswahl, von verzinktem pulverbeschichtetem Stahl über Edelstahl und Guss bis hin zu Kunststoff. Die Rinnenkörper sind aus Polymerbeton oder Kunststoff und im Bereich der Fassadenrinne aus Edelstahl oder Stahl verzinkt erhältlich. Die ACO Self® Flachrinne findet Anwendung in Bereichen mit geringen Aufbauhöhen. Mit der ACO Self® Highline für Balkone und Terrassen ist Fassadenentwässerung durch ein offenes Rinnensystem über zwei Ebenen möglich.



### ACO Self® Rinnenelement ohne Rost

// Euroline aus Polymerbeton

**Nummer**

**Maße (L x B x H)**

**Nennweite**

2113148

1000 x 118 x 97 mm

DN 100

2113149

500 x 118 x 97 mm

DN 100

// Mit Ablaufstutzen ohne Rost

**Nummer**


**Maße (L x B x H)**

**Nennweite**

2113150

1000 x 118 x 97 mm

DN 100



### ACO Self® Standard-Roste

**Bezeichnung**

**Nummer**

**Material**

**Maße**

1. Microgrip Rost rutschhemmend

2131671

Kunststoff

1000 x 118 mm

2. Stegrost elektropoliert

2133242

Edelstahl

1000 x 118 mm

3. Stegrost

2102484

Stahl verz.

1000 x 118 mm

4. Stegrost anthrazit

2102486

pulverbeschicht.

1000 x 118 mm

5. Maschenrost

2140417

Edelstahl

1000 x 118 mm

6. Maschenrost

2140415

Stahl verz.


1000 x 118 mm

7. Stegrost (nicht empfohlen für Highline)

2131304

Gussrost

500 x 118 mm



### ACO Self® Design-Roste

**Bezeichnung**

**Nummer**

**Material**

**Maße**

1. Doppelschlitzrost „Holz“

2230713

Edelstahl

1000 x 118 mm

2. Doppelschlitzrost „Fliese“

2232315

Edelstahl

1000 x 118 mm

3. Doppelschlitzrost „Stein“

2232314

Edelstahl

1000 x 118 mm

4. Flächenrost „Voronoi“

2232316

Gusseisen

500 x 118 mm

5. Längsstabrost „Intercept“

2229149

Gusseisen

500 x 118 mm

6. Längsstabrost

2118944

Edelstahl

1000 x 118 mm

7. Schlitzaufsatz

2132781

Stahl verz.

1000 x 118 mm

8. Schlitzaufsatz

2133264

Edelstahl

1000 x 118 mm

9. Revisionselement

2132841

Stahl verz.

500 x 118 mm

10. Revisionselement

2133263

Edelstahl

500 x 118 mm



# » WERKZEUG FÜR PROFIS «



**DIEWE** TECHNIK  
GmbH



# » TUN SIE ETWAS FÜR IHRE GESUNDHEIT «

Die Werkzeuge und Maschinen von Probst erleichtern Ihnen die Arbeit auf der Baustelle – ganz gleich ob im Straßen- und Tiefbau, Hochbau, Galabau, Pflasterbau ... Seit über 55 Jahren macht Probst den harten Arbeitsalltag für alle, die mit Pflastersteinen, Rohren und anderen Betonprodukten arbeiten, leichter und wirtschaftlicher. Eine Investition in ergonomische Geräte macht sich innerhalb kürzester Zeit bezahlt: die ergonomischen Maschinen und Werkzeuge von Probst schonen den Rücken und steigern die Arbeitsgeschwindigkeit.




## Probst Stelensetzer SLS-8/20-G-VA

// Stelensetzer für Naturstein- und Betonpalisaden und Stelen, liegende Aufnahme der Stelen

// Durch beidseitige Gummigreifbeläge keine Abdrücke und Beschädigung an der zu versetzenden Stele

Nummer	Typ	Greifbereiche	Tragfähigkeit	Eigengewicht
2216318	SLS-8/20-G-VA	80-200 mm	300 kg	11 kg



## Probst Winkelementzange WEZ

// Speziell entwickelt für das Versetzen von Winkelsteinen

// Einhängöse für Kranhaken

// Hochverschleißfeste austauschbare Gummimetallschienen

// Wechselautomatik zur vollautomatischen Umschaltung von „voll“ auf „leer“

Nummer	Typ	Greifbereiche	Tragfähigkeit	Eigengewicht
2217577	WEZ-2	50-250 mm	2000 kg	55 kg



## Probst Easygrip EXG Rabattengreifer

// Klein, leicht & handlich, bärenstark

// Mechanische Zange zum Greifen von parallelen, ebenen und nicht konischen Betonelementen (Rabatten, Stellplatten, Blockstufen, Bordsteinen)

// Am Minibagger etc. maschinell von einer Person bedienbar

// Manueller Betrieb möglich

// Eintauchtiefe 165-215 mm  
Backenlänge 235 mm

Nummer	Typ	Greifbereiche	Tragfähigkeit	Eigengewicht
2197112	EXG-Maxi	0-400 mm	600 kg	15 kg



## Probst Trittstufenversetzzange TSZ

// Zum Greifen und Versetzen von Trittstufen, Bordsteinen, Randwinkeln, L-Steinen und dergleichen

// Einfache Öffnungsweitenverstellung mittels Federriegel

// Wechselautomatik zur vollautomatischen Umschaltung von „voll“ auf „leer“

Nummer	Typ	Greifbereiche	Tragfähigkeit	Eigengewicht
2197113	TSZ-Uni	50-600 mm	600 kg	31 kg

## Probst Pflasterboy PB

	Nummer	Typ	Greifbereiche	Tragfähigkeit	Eigengewicht
// Zum rationellen Verlegen von Verbundsteinen, direkt vom Paket	2197099	PB-i	100-170 mm	10 kg	1 kg
// PB 15/24 dient der Verlegung von Sechsecksteinen oder ähnlichen Steinen, die nicht mehr mit einer Hand gegriffen werden können	2197098	PB-15/24	150-240 mm	10 kg	1 kg



## Probst Profi-Plattenheber PPH

	Nummer	Typ	Greifbereiche	Tragfähigkeit	Eigengewicht
// Für die Verlegung von Beton- und Natursteinplatten	2228166	PPH-22/50	220-505 mm	60 kg	1,5 kg
// Großer Verstellbereich für alle Platten	2197100	PPH-33/62	330-620 mm	60 kg	1,5 kg
// Große Hebelübersetzung, sehr stabile Profi-Ausführung, Galvanisch verzinkt, austauschbare Klammerbacken					



## Probst Twistgrip TG Rand- und Leistensteinheber

	Nummer	Typ	Greifbereiche	Tragfähigkeit	Eigengewicht
// Kraftvolles Zupacken durch einfaches Drehen am Handgriff	2197115	TG-5/12	50-120 mm	80 kg	3 kg
// Einstellung auf jede Greifweite von 5 bis 12 cm in sekundenschnelle ohne Werkzeug					
// Mit nur 2,5 Umdrehungen wird die volle Tragfähigkeit von 80 kg erreicht					



## Probst Bordsteinzange BZ

	Nummer	Typ	Greifbereiche	Tragfähigkeit	Eigengewicht
// Zum Setzen von Bordsteinen, Randsteinen, Rinnensteinen oder dergleichen	2197110	BZ	0-400 mm	150 kg	4 kg
// Auch für Natursteine					
// Es wird empfohlen die Bordsteinzange paarweise zu verwenden					
// Galvanisch verzinkt, austauschbare Gummi-Greifelemente					



## Probst Versetzzange VZ

	Nummer	Typ	Greifbereiche	Tragfähigkeit	Eigengewicht
// Speziell zum Versetzen von Bordsteinen	2197111	VZ-I	500-1045 mm	100 kg	12 kg
// Durch einseitige Winkelaufgabe, die am bereits verlegten Bordstein aufgesetzt wird, ist ein Ansetzen dicht an dicht möglich	2228181	VZ-II	700-1000 mm	300 kg	25 kg
// Längsgreifend, alle Typen mit Einhängöse, galvanisch verzinkt					





## Probst Teleplan TP Handabziehsystem patentiert

- // Zwei TP Profile lassen sich so miteinander verbinden, dass sie äußerst einfach, aber dennoch stabil und robust, teleskopisch gegeneinander verstellt werden können
- // Somit können sie mit einem Werkzeug verschiedene Arbeitsbreiten abziehen
- // Es ist leicht aber dennoch sehr stabil
- // 1,3 kg pro Meter

Nummer	Typ	Arbeitsbreite	Eigengewicht
2196529	TP-100/165	1000-1650 mm	4,6 kg



## Probst Flexmarker-KIT FMK

- // Flexmarker-Kit, Komplettsystem zur Planung, Gestaltung und Kennzeichnung von frei wählbaren Kurvenverläufen und Höhen
- // Enorme Zeitersparnis bei der Anfertigung von harmonischen Kurvenverläufen
- // Inhalt: 10 Glasfaserstäbe, 5 Fixierkrallen und 10 Klemmverbinder

Nummer	Typ	Eigengewicht
2197103	FMK	2,7 kg



## Probst Pflastermarker PM

- // Der raffinierte Marker für den Galabau schlechthin
- // Markiert nahezu alle Betonprodukte mit einem konstant breiten Strich
- // Ideal um Pflaster passgenau einzuschneiden
- // Geeignet für trockene und nassen Oberflächen
- // Wittert nach kurzer Zeit ab
- // Unzerbrechlich

Nummer	Typ	Maße	VE
2197101	PM	120 x 30 x 2 mm	5 Stück



## Probst Platten- & Verbundsteintrenner AL mit Messertyp

- // Saubere Schnitte durch exakte geführte Vierkant-Wendemesser
- // Neigbarer, abgefederter Auflage-tisch ermöglicht saubereren Hinterschnitt für exaktes Anlegen ohne unregelmäßig große Abstände

Nummer	Typ	Trennbreite	Trennhöhe	Eigengewicht
2216319	AL-33-V	330 mm	10-120 mm	41 kg



## Probst Verbundstein Transportkarre VTK-V

- // Einfaches Abnehmen von der Palette und ergonomischer Transport zur Verlegestelle
- // Bereits nach 900 qm transportierten Pflaster amortisiert sich diese Investition
- // Rein mechanische Arbeitsweise
- // Galvanisch verzinkt

Nummer	Typ	Spannweite	Tragfähigkeit	Eigengewicht
2228164	VTK-V	550-1050 mm	400 kg	68 kg



# » PROBST VAKUUM-TECHNIK «

Die Vakuum-Technik bietet, gegenüber der Greiftechnik mit Klemmzangen, bei der Handhabung und Verlegung von Baustoffen aller Art vielfältige Vorteile. Dies betrifft zum einen die innerbetriebliche Handhabung in den Herstellerwerken als auch die Verlegung der Baustoffe auf der Baustelle. Die wichtigsten Vorteile sind: Fugenloses Anlegen möglich, keine Kantenbeschädigung, höhere Verlegequalität und Wiederaufnahme möglich, wenn z.B. Platten zu tief sitzen. Probst als internationaler Marktführer in diesem Sektor bietet ein enorm breites Spektrum an unterschiedlichsten Geräten und Maschinen zur Abdeckung der vielfältigen Anforderungen an.

## Probst Vakuum-Handy VH

	Nummer	Typ	Saugplattengröße	Tragfähigkeit	Eigengewicht
// Ein-Mann-Gerät für leichte Steinplatten und kurze Transportwege	2197107	VH-1/25	280 mm	25 kg	5 kg
// Nur einsetzbar bei saugdichtem nicht porösem Material					
// Exakte Verlegung dicht an dicht					
// Die Vakuum-Haftkraft wird durch einfaches Niederdrücken und anschließendes Anheben von Hand erzeugt					



## Probst Speedy Grundgerät VS-140/200 Vakuum-Handverlegegerät

	Nummer	Typ	Ausstattung	Eigengewicht
// Das kraftvolle Vakuumgebläse saugt selbst stark poröse Plattenbeläge sowie auch Waschbetonoberflächen schnell und sicher an	2197108	VS-140/200	ohne Saugplatte mit Standard Handgriffen	18 kg
// Die Tragfähigkeit mit Handgriffen beträgt 140 kg				
// Kann nur in Verbindung mit den entsprechenden Saugplatten und der Einhängeöse mit Kettensicherung VS-EH Element bis 200 kg sicher anheben und versetzen				



## Probst Saugplatten SPS für Speedy VS-140/200

	Nummer	Typ	Saugplatten-größe	Trag-fähigkeit	Eigen-gewicht
// Schnellwechsellvorrichtung mit integrierter Saugplatte VS-SWV-SPS-50-30/25	2203644	VS-SWV-SPS-50-30/25	300 x 250 mm	50 kg	2 kg
// Mit Gegenhalter für Schnellwechsellvorrichtung	2221475	VS-GH-SPS-80-40/30	400 x 300 mm oval	80 kg	2 kg
	2197109	VS-GH-SPS-100-50/30	500 x 300 mm oval	100 kg	2 kg
	2203645	VS-GH-SPS-140-70/30	700 x 300 mm oval	140 kg	2 kg



## Probst Easyclean EC-60 Pflasterreinigungsgerät

	Nummer	Typ	Antriebsmotor	Arbeitsbreite	Eigengewicht
// Honda Benzinmotor 4 KW	2228165	EC-60	Honda, GX 160 T 4 KW	600 mm	51 kg
// Antrieb der kraftvollen Hochdruckpumpe max. 150/min. 0,3 bar					
// Es wird lediglich ein Wasseranschluss benötigt					
// Spritzschutzhäube aus rostfreiem Edelstahl					






## Diewe Tischsäge E GO 80

- // Solide, zuverlässige Baustellensäge, geeignet für 90° und 45° Winkelschnitte, verstellbarer Schneidkopf für 300 und 350 mm
- // Zuverlässige Wasserpumpe, großer kugelgelagerter Auflagetisch
- // Für Ziegel, Beton, Granite, Marmor und Naturstein
- // 350er Diamant-Trennscheibe im Lieferumfang enthalten

<b>Nummer</b>	2220626
<b>Umdrehungsgeschwindigkeit</b>	2800 U/min
<b>Motor</b>	2.200 W-230 V-50 Hz
<b>max. Scheibengröße</b>	350 mm
<b>Scheibenaufnahme</b>	25,4 mm
<b>max. Schneidtiefe 90° Schnitt</b>	110 mm
<b>max. Schneidtiefe 45° Schnitt</b>	110 mm
<b>max. Schneidlänge 45° Schnitt</b>	800 mm
<b>Gewicht</b>	68 kg



Der verstellbare Schneidkopf sorgt für mehr Schnelligkeit und Präzision bei besonderen Schnitten. Er kann auf die benötigte Arbeitshöhe angehoben werden.

Leicht umstellbar auf Gehrungsschnitt bis 45°.

Das Spraysystem sorgt dafür, dass die Kühlung auch dort ankommt, wo sie benötigt wird. Die Leistungsfähigkeit und Lebensdauer der Diamant-Trennscheibe wird erhöht.



## Diewe Supreme Präzision Brückensäge Typ 120 S

- // Variable Maschine zum präzisen Schneiden von langen Fliesen-, Feinsteinzeug-, Keramik- und Steinplatten
- // Arbeitstisch für sehr große Werkstücke anstellbar
- // Größte Präzision durch Laserführung
- // Für alle Anwendungen bis 1200 mm
- // Radsatz und Trennscheibe inklusive
- // 350er Diamant-Trennscheibe im Lieferumfang enthalten

<b>Nummer</b>	2228381
<b>Umdrehungsgeschwindigkeit</b>	2800 U/min
<b>Motor</b>	2200 W-230 V-50 Hz
<b>max. Scheibengröße</b>	300 und 350 mm
<b>Scheibenaufnahme</b>	25,4 mm
<b>max. Schneidtiefe 90° Schnitt</b>	110 mm
<b>max. Schneidtiefe 45° Schnitt</b>	80 mm
<b>max. Schneidlänge 45° Schnitt</b>	1200 mm
<b>Größe Arbeitstisch</b>	1200 x 620 mm
<b>Gewicht</b>	86 kg



So vielfältig die Materialbearbeitung in Ihrer Branche ist, so vielfältig ist auch unser Produktspektrum:

Für jede noch so anspruchsvolle Aufgabe halten wir in unserem Sortiment das passende Diamantwerkzeug bereit.

Die Premium Brückensäge mit Einsatzvielfalt für alle Anwendungen ist das ultimative Werkzeug für präzises Schneiden von langen Steinen und großformatigen Platten.

Die Laserführung sorgt für größte Präzision!

Der Schneidkopf läuft mittels 8 Kugellagern auf den Führungsschienen - sehr leicht und präzise.



## Butler macht's Diamant Bohrkronen-Set 7-tlg

	Nummer	Inhalt
// Profi-Diamant-Bohrkrone		
// Für 125er Winkelschleifer	2198360	2 x 6, 2 x 8, 1 x 10, 1 x 12, 1 x 14 mm
// Geeignet für Granit, Feinsteinzeug, Marmor, Stein und Fliesen		
// Werkzeugaufnahme M 14		
// Max. Bohrtiefe: 35 mm		



## Butler macht's Diamant Bohrkronen-Koffer 8-tlg

	Nummer	Maße
// Für 125er Winkelschleifer		
// Geeignet für Granit, Feinsteinzeug, Marmor, Stein und Fliesen	2198359	20, 25, 32, 35, 40, 50, 60, 68 mm
// Werkzeugaufnahme M 14		
// Max. Bohrtiefe: 45 mm		



## Butler macht's Diamant-Trennscheibe Laser Profi

	Nummer	Durchmesser	Bohrung
// Geeignet für Granit, Porphy, harte und mittelharte Klinker, alle harten Materialien	2184709	115 mm	22,3 mm
	2184710	125 mm	22,3 mm
// Kurzzahntechnik	2184711	230 mm	22,3 mm
// 12 mm Segmenthöhe	2184712	350 mm	25,4 mm
// gelochter Trägerkörper			
// hochfrequenz Läserschweiß			



## Diewe Diamant Trennscheibe Titan Flash

	Nummer	Durchmesser	Bohrung
// Problemlöser für Feinsteinzeug bis 3,0 cm, superschnell mit 10 mm	2184719	115 mm	22,3 mm
// Truboschneidrand	2184720	125 mm	22,3 mm
// Durchmesser 115 - 230 mm geeignet für Trockenschnitt (Winkelschleifer)	2184721	230 mm	22,3 mm
	2228127	350 mm	25,4 mm
// Durchmesser 350 mm geeignet für Nass-Schnitt			



## Diewe Duo Complete Trennscheibe

	Nummer	Durchmesser	Bohrung
// Schneiden und anfasen von Kunststoffrohren	2214576	115 mm	22,3 mm
// Vakuumgelöteter Schneidrand	2211186	125 mm	22,3 mm
// Diamantbeschichteter Anfasser			
// Schnitttiefenanschlag			
// Konstante Führung			
// Schnell, einfach, extrem langlebig			



# » DAS BESTE DEWALT FLOTTEN- MANAGEMENT ALLER ZEITEN «

## FÜR ÜBER 150 MASCHINEN-TYPEN

Unsere starken Partner:

**PEAC**  
FINANCE

**gese**  
SERVICE

**DEWALT**

Unabhängig davon, ob Sie sich für unser zusätzliches Vollservice-Angebot entscheiden, können Sie Ihre neue DEWALT Maschine über die IKB Bank, unserem kompetenten Finanzpartner für den Mittelstand, zu attraktiven Leasingkonditionen finanzieren. Parallel zum Vollservice-Angebot können Sie auch hier je nach Maschinentyp wählen, ob Sie über eine Laufzeit von 36, 48 oder 60 Monaten in den vollen Genuss unseres neuen Finanzierungskonzeptes kommen wollen. Profitieren auch Sie von den Vorteilen durch Leasing: Höhere Liquidität – keine Bindung des Eigenkapitals, leicht kalkulierbar durch feste Monatsraten. Steuerliche Absetzbarkeit der Leasingraten in voller Höhe und Diebstahlschutz ohne finanzielles Risiko.

- // Vollservice und Leasing kombinierbar
- // Variable Laufzeiten (bis 72 Monate)

- // Maximale Flexibilität bei minimalem Aufwand
- // Keine "Knebelverträge" mit automatischer Verlängerung

### Vollservice

- // Kostenloser Austausch – auch von Verschleißteilen
- // Keine Reparatur und Wartungskosten
- // Kostenloser Abhol- und Lieferservice (innerhalb von Deutschland) – inkl. Transportversicherung
- // Premium-Paket mit kostenloser Leihmaschine während Servicearbeiten

### Leasing

- // Leicht kalkulierbar durch feste Monatsraten
- // Steuerliche Absetzbarkeit der Leasingraten in voller Höhe
- // Diebstahlschutz ohne finanzielles Risiko
- // BG BAU-Förderung für über 30 DEWALT Maschinen auch im Leasing möglich



### Dewalt Akku Starter-Kit 54,0/18,0 Volt Li-Ion

- // 2 FLEXVOLT-Akkus DCB 547
- // 1 System-Schnellladegerät DCB 118 für 18 Volt und 54 Volt FLEX-VOLT-Akkus

<b>Nummer</b>	2233591
<b>Bezeichnung</b>	DCB547-XJ
<b>Akku-Spannung u. Kapazität</b>	54 bzw. 18 Volt mit max. 9,0 Ah
<b>Akku Leistung</b>	162 Wh
<b>Gewicht</b>	12,5 kg
<b>Ladezeit</b>	ca. 20 min. (1,3 Ah), ca. 25 min. (1,5 Ah) ca. 30 min. (2,0 Ah), ca. 45 min. (3,0 Ah) ca. 60 min. (4,0 Ah), ca. 75 min. (5,0 Ah)

## Dewalt Akku-Trennschleifer 230 mm

// AKKU-REVOLUTION:  
das neue DEWALT 54 Volt XR  
FLEXVOLT Maschinen-Sortiment  
bietet Leistung für die schwersten  
Anwendungen - ohne Kabel!  
// Inkl. 2x 54 V / 162 Wh XR Flexovolt  
Li-Ion-Akkus mit LED Kapazitäts-  
anzeige, System-Schnellladegerät,  
Diamant-Trennscheibe

<b>Nummer</b>	2228396
<b>Bezeichnung</b>	DCS690X2-QW
<b>Leerlaufdrehzahl</b>	6500 min <sup>-1</sup>
<b>Scheibendurchmesser</b>	230 mm
<b>Max. Schnitttiefe</b>	83 mm
<b>Gewicht</b>	inkl. 162 Wh-Akku, 6,5 kg



## Dewalt Akku-Winkelschleifer 125 mm

// Basisversion ohne Akkus  
und Ladegerät  
// Inkl. Schnellspannmutter, gummier-  
ter Zusatzhandgriff, Schutzhaube  
für Schleifarbeiten,  
T STAK™-Box II

<b>Nummer</b>	2226306
<b>Bezeichnung</b>	DCG414NT-XJ
<b>Leerlaufdrehzahl</b>	9000 min <sup>-1</sup>
<b>Scheibendurchmesser</b>	125 mm
<b>Antriebsspindel</b>	M 14
<b>Gewicht</b>	inkl. 108 Wh-Akku, 3,1 kg



## Dewalt SDS-max Akku-Kombihammer 40 mm

// 6,1 Joule, UTC-Basisversion ohne  
Akkus und Ladegerät  
// Inkl. Vibrationsdämpfender Zusatz-  
handgriff und Transportkoffer

<b>Nummer</b>	2225461
<b>Bezeichnung</b>	DCH481N-XJ
<b>Leerlaufdrehzahl</b>	540 min <sup>-1</sup>
<b>Werkzeugaufnahme</b>	SDS-max
<b>Optimaler Durchmesser</b>	Beton 16-30 mm
<b>Max. Bohrdurchmesser</b>	Beton 40 mm, Bohrkrone 100 mm
<b>Gewicht</b>	inkl. 162 Wh-Akku, 6,7 kg



## Dewalt Rotationslaser mit doppeltem Vertikal-Lot, Grün

// Inklusive 18,0 V XR-Akku  
// Transportkoffer  
// Aluminium-Stativ mit 5/8"  
Aufnahme, Höhenverstellbar  
von 1,15 bis 3,0 m

<b>Nummer</b>	2228397
<b>Bezeichnung</b>	DCE079D1G
<b>Laserdiode</b>	510-530 nm Klasse 2
<b>Schutzklasse</b>	IP67
<b>Nivelliergenauigkeit</b>	+/- 1,5 mm / 30 m
<b>Automatischer Nivellierungsbereich</b>	5°
<b>Anzahl der Strahlen</b>	3
<b>Strahlenrichtung</b>	2x vertikal / 1x horizontal
<b>Laser-Sichtbarkeit o./m. Detektor</b>	bis zu 76 m/600 m mit Empfänger
<b>Stativaufnahme</b>	5/8"
<b>Gewicht (inkl. Akku)</b>	2,0 kg



## Dewalt Laser-Distanzmesser 50M

// Inkl. 2 x 1,5 Volt LR03 (AAA)  
Batterien und Schutzetui

<b>Nummer</b>	2207838
<b>Bezeichnung</b>	DW03050-XJ
<b>Laserdiode</b>	635 nm (< 1mW) / Laserklasse 2
<b>Messtoleranz</b>	+/- 1,5 mm/m
<b>Messeinheiten</b>	Meter & INCH
<b>Reichweite</b>	50 m
<b>Stromversorgung</b>	2 x 1,5 Volt LR03 (AAA) Batterien
<b>Messung pro Batterieladung</b>	Bis zu 3.000
<b>Schutzklasse</b>	IP 65
<b>Gewicht (inkl. Batterien)</b>	0,131 kg



# » 270 AKKU-WERKZEUGE «

DAS WELTWEIT GRÖSSTE 18 V LI-ION AKKU SORTIMENT

## 270+




### Makita Akkus Li-Ion

	Nummer	Typ	Leistung
// Mehr 270 Werkzeuge mit nur einem Akku einsetzbar	2141634	BL1815N	18 V / 1,5 Ah
// Ausdauernde Lithium-18V Ionen-Akkus	2220624	BL1830B	18 V / 3,0 Ah
	2226788	BL1850B	18 V / 5,0 Ah



### Makita Ladegeräte

	Nummer	Typ	Leistung
// Laden der Akkus in extrem kurzer Zeit	2171883	DC18RC	für 1 Li-Ion Akku 18 V
// Schonender und höchst effektiver Ladevorgang	2183565	DC18RD	für 2 Li-Ion Akkus 18 V



### Makita Power Source KIT

	Nummer	Typ	Leistung
// 2 Akkus BL 1830B	2198062	Power Source KIT	18V/5,0 Ah
// 1 Schnellladegerät DC18RC			

## Makita Akku-Bohrschrauber 18V / 3,0Ah

- // 2-Gang Vollmetall Planetengetriebe, 21 Stufen, Doppel LED
- // Inkl. MAKPAC Gr.2
- // 2x Akku-BL1830B Li 18,0 V 3 Ah
- // Schnellladegerät DC18RC
- // Einhängbügel

<b>Nummer</b>	2220625
<b>Bezeichnung</b>	DDF482RFJ
<b>Bohrleistung</b>	Holz 38 mm, Stahl 13 mm
<b>Leerlaufdrehzahl</b>	1. Gang: 0 - 600 min <sup>-1</sup> , 2. Gang: 0 - 1.900 min <sup>-1</sup>
<b>Gewicht</b>	1,7 kg



## Makita Akku-Winkelschleifer 2x18V 230mm

- // Während des Betriebes wird die Drehzahl automatisch reguliert
- // Ohne Akku / Ladegerät
- // Inkl. EZYNUT M14, Transportkoffer, Schutzhaube, Seitengriff Antivibration, Stimlochschlüssel 35 mm

<b>Nummer</b>	2226787
<b>Bezeichnung</b>	DGA900ZKX2
<b>Leerlaufdrehzahl</b>	6000 min
<b>Scheibendurchmesser</b>	230 mm
<b>Bohrung</b>	22,23 mm
<b>Gewicht</b>	8 kg



## Makita Akku-Kettensäge 2x18V/35cm

- // Handliche Kettensäge, mit Kettenbremse, automatische Ketten-schmierung
- // Mit Akku-Kapazitätsanzeige
- // Lieferumfang: Sägeschiene, Sägekette, Sägeket-tenschutz
- // Ohne Akku/Ladegerät

<b>Nummer</b>	2204949
<b>Bezeichnung</b>	DUC353Z
<b>Schnittlänge</b>	35 cm
<b>Maße (L x B x H)</b>	443 x 215 x 235 mm
<b>Gewicht</b>	inkl. 2 x Bl 1860B: 5,2 kg



## Makita Akku-Heckenschere 2x18V/65cm

- // Umweltfreundlicher 2 x 18 V-Antrieb, rostfreies Messer, Handgriff drehbar
- // Ohne Akku/Ladegerät

<b>Nummer</b>	2216967
<b>Bezeichnung</b>	DUH651Z
<b>Schnittlänge</b>	65 cm
<b>Leerlaufhubzahl</b>	1000-1800 min
<b>Max. Aststärke</b>	18 mm
<b>Gewicht</b>	inkl. 2 x Bl 1860B: 5,1 kg



## Makita Akku-Schubkarre 18V

- // Für den Transport von Lasten aller Art
- // Rohrrahmen und Transportwanne als Zubehör erhältlich
- // 2 Geschwindigkeiten vorwärts und 1 rückwärts
- // Mit Vorder- und Hinterradbremse
- // Batterie-Box für 2 Akkus und LED
- // Ohne Akku/Ladegerät

<b>Nummer</b>	2228098
<b>Bezeichnung</b>	DCU180Z
<b>Max. Traglast</b>	130 kg
<b>Laufzeit mit BL 1860B</b>	2 Std.
<b>Maße mit Rohrrahmen</b>	1560 x 1060 x 900 mm
<b>Gewicht</b>	32,2-44,8 kg





## Makita Benzin-Trennschleifer 350 mm, 3,2 kW

- // Touch & Stop
- // Einhebelbedienung mit klar definierten Stellungen


<b>Nummer</b>	2220676
<b>Bezeichnung</b>	EK6101
<b>Max. Schnitttiefe</b>	130 mm
<b>Motortyp</b>	2-Takt
<b>Max. Scheibe</b>	350 mm
<b>Hubraum</b>	60,7 cm <sup>3</sup>
<b>Tank Kraftstoff</b>	0,7 l
<b>Leistung</b>	3,2 kW/4,3 PS
<b>Gewicht</b>	8,5 kg



## Makita Benzin-Kettensäge 35 cm, 1,35 kW

- // Handliche Kettensäge
- // Leichtstart durch Federunterstützung und Primer Vergaser

<b>Nummer</b>	2125253
<b>Bezeichnung</b>	EA3200S35A
<b>Treibgliederstärke</b>	1,1 mm
<b>Schnittlänge</b>	35 cm
<b>Kettenteilung</b>	3/8"
<b>Hubraum</b>	32 cm <sup>3</sup>
<b>Tank Kettenöl</b>	0,28 l
<b>Leistung</b>	1,35 kW/1,8 PS
<b>Tank Kraftstoff</b>	0,4 l



## Makita Benzin-Heckenschere 60 cm

- // 2-Takt-Motor-Benzin-Heckenschere für professionellen Einsatz
- // Primer Vergaser und Leichtstart System

<b>Nummer</b>	2228099
<b>Bezeichnung</b>	EH6000W
<b>Schnittlänge</b>	60 cm
<b>Motortyp</b>	2-Takt
<b>Schnittstärke</b>	22 mm
<b>Hubraum</b>	22,2 cm <sup>3</sup>
<b>Gewicht</b>	4,8 kg
<b>Leistung</b>	0,68 kW/1,0 PS
<b>Maße L x B x H</b>	1014 x 262 x 216 mm



## Makita Benzin-Kombimotor-Set

- // Antrieb und Sensen Aufsatz
- // Motorblock Magnesium-Druckguss
- // Lieferumfang: Trimmer-Vorsatz, 2-Fadenkopf, Schultergurt, Stiftschlüssel, Motoröl, Zubehör- und Transporttasche
- // Folgende Aufsätze optional erhältlich: Rasentrimmer, Hochentaster, Heckenschere und Kultivator

<b>Nummer</b>	4664353
<b>Bezeichnung</b>	EX2650LHM
<b>Motortyp</b>	4-Takt
<b>Hubraum</b>	25,4 cm <sup>3</sup>
<b>Gewicht</b>	4,6 kg
<b>Leistung</b>	0,77 kW/1,1 PS
<b>Tankinhalt</b>	0,6 l
<b>Schneidwerkzeug</b>	Multifunktion
<b>Handgriff</b>	Rundgriff
<b>Maße L x B x H</b>	975 x 323 x 241 mm



## Makita Benzin-Gebläse 1,8 kW

- // Bläst Laub, Schmutz, leichte Abfälle und Pulverschnee
- // Umweltfreundlicher 4-Takt Motor

<b>Nummer</b>	2228100
<b>Bezeichnung</b>	EB5300TH
<b>Luftfördermenge</b>	15000 l/min
<b>Hubraum</b>	52,5 cm <sup>3</sup>
<b>Luftgeschwindigkeit</b>	98 m/s
<b>Leistung</b>	1,8 kW/2,5 PS
<b>Kraftstoff</b>	Super bleifrei
<b>Gewicht</b>	8,9 kg



## Collomix Handrührwerk Xo 1R

	Nummer	Bezeichnung	Max. Ø Rührer	Mischmenge	Gewicht (Stück)
// Einspindliges Handrührwerk im Set mit Rührer WK 120 HF/M für Kleber, Fertigmörtel, Farben, Putz, Spachtel, Beschichtungen	2228443	Xo 1R HF	120 mm	-40 l	4,5 kg
	2228457	Xo 1R M	120 mm	-40 l	4,5 kg
// Nennleistung: 1150 Watt					
// Lastdrehzahl: 640 min <sup>-1</sup>					
// Kabellänge 4 m					
(HF-Version mit patentiertem HEFAFIX® Schnellkupplungssystem, M-Version mit Handrührwerks-Standardanschluss M14)					



## Collomix Handrührwerk Xo 4 R

	Nummer	Bezeichnung	Max. Ø Rührer	Mischmenge	Gewicht (Stück)
// Einspindliges Handrührwerk im Set mit Rührer WK 140 HF/M für Kleber, Fertigmörtel, Farben, Putz, Spachtel, Beschichtungen	2228454	Xo 4R HF	140 mm	-65 l	5,4 kg
	2228458	Xo 4R M	140 mm	-65 l	5,4 kg
// Nennleistung: 1500 Watt					
// Lastdrehzahl 1. Gang: -420 min <sup>-1</sup> ; Lastdrehzahl 2. Gang: -590 min <sup>-1</sup>					
// Kabellänge 4 m					
(HF-Version mit patentiertem HEFAFIX® Schnellkupplungssystem, M-Version mit Handrührwerks-Standardanschluss M14)					




## Collomix Handrührwerk Xo 55 R duo

	Nummer	Max. Ø Rührer	Mischmenge	Gewicht (Stück)
// Zweispindliges Handrührwerk Xo 55R duo im Set mit Rührerpaar MKD 140 HF für alle Viskositäten	2228462	140 mm	-90 l	6,9 kg
// Nennleistung: 1600 Watt				
// Lastdrehzahl: -450 min <sup>-1</sup>				
// Kabellänge 4 m				



## Collomix AOX-S

// Inklusive Mischwerkzeug KR für Mörtel, Fugenmörtel, Fliesenkleber, Natursteinkleber, u.v.m.	<b>Nummer</b>	2216673
	<b>Bezeichnung</b>	AOX-S
	<b>Mischmenge</b>	bis 40 l
// Inklusive Mischwerkzeug DLX für Schlämme, u.v.m.	<b>Größe Mischkübel</b>	65 l
	<b>Motorleistung (Mischwerk)</b>	1 kW
	<b>Motorleistung (Drehteller)</b>	0,55 kW
	<b>Drehzahl (Mischwerk)</b>	750 min <sup>-1</sup>
	<b>Drehzahl (Drehteller)</b>	18 min <sup>-1</sup>
	<b>Maße</b>	600 x 820 x 870 mm



## Collomix TMX 1000 / TMX 1500

	Nummer	Leistung	Mischbehälter	Mischmenge	Gewicht
// Mischer inkl. dreiarbigem Mischwerkzeug	TMX1000				
	2216427	2 kW	100 l	80 l	131 kg
// Für Universalmörtel, Kalk-Zement-Putz, Estrichbeton mit Kornzuschlag, Beton bis 16 mm Zuschlag, Pflasterfugenmörtel, Leichtmauermörtel, Kunstharz-estrich, Ein-Korn-Mörtel, u.v.m.	TMX1000-TZ (Mischwerkzeug für Terrazo)				
	2228647	2 kW	100 l	80 l	131 kg
	TMX1500				
	2228648	2,8 kW	150 l	120 l	138 kg



# Impressum

## Herausgeber

Raiffeisen Waren GmbH  
Ständeplatz 1-3, 34117 Kassel

## Projektleitung

Manfred Herget, Produktmanager

## Gestaltung & Satz

36 Pixel | Marco Hanke | www.36pixel.de

## Druck

Strube Druck & Medien, www.ploch-strube.de

## Garantie- und Haftungsausschluss


Herzlichen Dank an alle Firmen und Beteiligten, die zum Gelingen des Kataloges „Meine Gartenwelt“ durch Informationen sowie Text- und Bildmaterial beigetragen haben. Alle Produktinformationen, Anwendungsbeispiele und Abbildungen basieren auf Angaben der jeweiligen Hersteller und beruhen auf den üblichen Handwerkstechniken

## Hinweis

**Bitte beachten Sie die Verlege- und Aufbauvorschriften der jeweiligen Hersteller.** Der Herausgeber schließt jegliche Gewährleistung für die im Katalog gemachten Angaben aus. Dies gilt ebenfalls für Tipps, Verbrauchs- und Mengenangaben, Verwendbarkeit von Produkten für bestimmte Zwecke sowie das Entstehen von Schäden oder Mängeln durch die im Katalog gemachten Angaben, Produktinformationen oder Hinweise. Technische Änderungen, produktions-technisch bzw. soweit sie dem Fortschritt dienen, Irrtümer sowie Bild- und Druckfehler vorbehalten. Urheberrechtlich geschützt. Nachdruck nicht gestattet. Alle Abbildungen sind nicht farbecht.

## Bildnachweise

Seltra, Herhof, Agaba, Seubert, Scheuermann, Franken Schotter, Bunk, Wienerberger, Hagebau, Naturinform, GS Terrassensysteme, ACO, Dieda, Techmar, Draht Mayer, Draht Seidel Red Sun, Rootbarier, GalaProdukt Sp.zo.o., Ulrich, Terra S, Lithofin, PCI, Quick Mix, Tubag, GfTK, Probst, Diewe, Dewalt, Makita, Collomix, Hubert Horas (Petersberg), Holger Fischer (Eichenzell), Erich Ullrich (Limeshain) Jürgen Kirchner (Heidenrod), Bernd Ulrich (Tann)



Kassel-Bettenhausen »	01
Fritzlar »	02
Meiningen »	03
Wetter »	04
Erfurt »	05
Leinefelde-Worbis »	06
Hanau »	07
Eisenach-Stregda »	08
Neustadt / Orla »	09
Eichenzell-Welkers »	10
Göttingen »	11
Wolfhagen »	12
Eschwege »	13



07



10



08



09



11



12

# IDEENGÄRTEN

## GARTENRÄUME WERDEN WAHR

Der Garten wird zum zweiten Wohnzimmer. Besuchen Sie eine von unseren umfangreich gestalteten Ideengärten in Ihrer Nähe. Lassen Sie sich von den vielfältigen Ideen und Beispielen anregen und von unseren Mitarbeitern fachmännisch beraten. Wir freuen uns auf Ihren Besuch!




13












13

# Unsere Baustoff-Niederlassungen – auch in Ihrer Nähe.



geprüfter  
**Energie-Fachberater.de**  
im Baustoff-Fachhandel

-  **Raiffeisen Waren GmbH**
-  **Baustoff-Niederlassung**
-  **Baustoff-Niederlassung mit Bedachungsschwerpunkt**
-  **Baustoff-Niederlassung mit Ideengarten**
-  **Keil Baustoffe GmbH**
-  **Hermann Stroh GmbH**
-  **Strauch GmbH**
-  **DHT Dämmstoff Handel+ Technik GmbH**
-  **Raiffeisen Waren GmbH & Co Betriebs KG**

## RAIFFEISEN WAREN GMBH

**Eichenzell-Welkers**  
Bürgermeister-Ebert-Str. 34 • 36124 Eichenzell  
Telefon: 0 66 59 / 9 64 10

**Eisenach-Stregda**  
Ringstr. 9 • 99817 Eisenach-Stregda  
Telefon: 0 36 91 / 8 21 20

**Erfurt**  
August-Röbling-Str. 4-6 • 99091 Erfurt  
Telefon: 03 61 / 7 43 80

**Eschwege**  
Helgoländer Str. 5 • 37269 Eschwege  
Telefon: 0 56 51 / 9 22 90

**Fritzlar**  
Brandenburger Str. 9 • 34560 Fritzlar  
Telefon: 0 56 22 / 99 60

**Geisa**  
Bahnhofstr. 47 • 36419 Geisa  
Telefon: 03 69 67 / 59 64 30

**Gera**  
Naulitzer Str. 47 • 07546 Gera-Leumnitz  
Telefon: 03 65 / 43 55 52

**Göttingen**  
Am Güterverkehrszentrum 24 • 37075 Göttingen  
Telefon: 05 51 / 38 50 30

**Gotha**  
Gleichenstr. 17 • 99867 Gotha  
Telefon: 0 36 21 / 3 65 60

**Halle/Saale**  
Reideburger Landstr. 4 • 06116 Halle/Saale  
Telefon: 03 45 / 5 66 50

**Hanau**  
Moselstr. 41 • 63452 Hanau  
Telefon: 0 61 81 / 9 01 30

**Hünfeld**  
Fuldaer Str. 30-34 • 36088 Hünfeld  
Telefon: 0 66 52 / 9 62 10

**Jena**  
Damaschkeweg 55 • 07745 Jena  
Telefon: 0 36 41 / 6 69 40

**Kassel**  
Königinhofstr. 78 • 34123 Kassel-Bettenhausen  
Telefon: 05 61 / 50 79 40

**Korbach**  
Raiffeisenstr. 22 • 34497 Korbach  
Telefon: 0 56 31 / 9 76 50

**Leinefelde-Worbis**  
Hausener Weg 39 • 37339 Leinefelde-Worbis  
Telefon: 03 60 74 / 2 07 70

**Meiningen (Rohrer Berg)**  
Am Alten Flugplatz 8 • 98617 Meiningen  
Telefon: 0 36 93 / 50 57 90

**Mühlhausen**  
Industriestr. 46 • 99974 Mühlhausen  
Telefon: 0 36 01 / 8 31 70

**Neustadt/Orla**  
Schleier Str. 21b • 07806 Neustadt/Orla  
Telefon: 03 64 81 / 54 60

**Nordhausen**  
Am Kornhaus 8 • 99734 Nordhausen  
Telefon: 0 36 31 / 6 05 60

**Weimar**  
Schwanseestr. 102 • 99427 Weimar  
Telefon: 0 36 43 / 2 40 50

**Wetter**  
Marburger Str. 40 • 35083 Wetter  
Telefon: 0 64 23 / 9 29 50

**Wolfhagen**  
Bahnhofstr. 10 • 34466 Wolfhagen  
Telefon: 0 56 92 / 9 86 80

## DHT DÄMMSTOFF HANDEL+TECHNIK GMBH

Dämmstoffstr. 1 • 06766 Bitterfeld-Wolfen  
Telefon: 0 34 94 / 6 97 50

Hafenstr. 38 • 31137 Hildesheim  
Telefon: 0 51 21 / 7 60 43 00

Kutenhauser Straße 185 • 32425 Minden  
Telefon: 05 71 / 4 50 35

Fr.-Ludwig-Jahn-Str. 22-24 • 64589 Stockstadt  
Telefon: 0 61 58 / 9 90 50

Naulitzer Str. 47 • 07546 Gera  
Telefon: 03 65 / 4 35 55 30

## KEIL BAUSTOFFE GMBH

Am Abendstern 2 • 35452 Heuchelheim  
Telefon: 06 41 / 93 24 20

Freiherr-vom-Stein-Straße 3 • 35447 Reiskirchen  
Telefon: 0 64 08 / 95 100

## HERMANN STROH GMBH

Löhnberger Weg • 35781 Weilburg/Lahn  
Telefon: 0 64 71 / 9 27 20

## RAIFFEISEN WAREN GMBH & CO. BETRIEBS KG

Grünberger Str. 53 • 36304 Alsfeld  
Telefon: 0 66 31 / 80 12 30

Ohmstr. 19 • 35315 Homberg (Ohm)  
Telefon: 0 66 33 / 64 35 90

Am Bahnhof 7 • 34633 Ottrau  
Telefon: 0 66 39 / 96 00 30

## STRAUCH GMBH

Himbacher Straße 18-22 • 63694 Limeshain  
Telefon: 0 60 47 / 800 80

Weitere Infos und Ansprechpartner finden Sie  
in unserem Baustoff-Onlineshop unter  
[shop.raiwa.net](http://shop.raiwa.net)



# Werte schaffen.

